

ASSOCIATION DES
COMMUNES DU
GIBLOUX POUR LES
SERVICES REGIONAUX

(A C G)

* * * * *

C O M P T E S

2 0 1 5

ACG COMPTES 2015

Tableau comparatif par activité, part nette des communes, compte fonctionnement

	2011	2012	2013	2014	2015	2015	diff
	Comptes	Comptes	Comptes	Comptes	Comptes	Budget	
Administration + CD (1)	51'254	53'514	53'949	58'642	86'552	168'170	81'618
Service des curatelles	63'112	74'087	86'980	106'961	104'451	123'152	18'701
Logopédie-psychomotricité	367'267	416'568	371'216	424'719	368'937	387'594	18'657
Biblio-ludothèque, autres	109'692	136'035	146'403	146'798	150'119	164'660	14'541
Home médicalisé, f. financiers	30'000	30'000	30'001	30'000	607'226	60'000	-547'226
Petite enfance	356'204	406'521	483'205	483'343	515'885	566'660	50'775
Service social	1'372'835	1'523'475	1'558'689	2'144'022	1'617'769	2'062'323	444'554
dont frais gestion du service	463'107	572'251	575'899	703'799	703'888	735'323	31'435
dont aide sociale	909'728	951'224	982'790	1'440'223	913'882	1'327'000	413'118
Transports	670	0	1'109	1'412	0	1'315	
Total	2'299'780	2'586'686	2'677'603	3'337'255	3'364'387	3'365'704	1'317
							-1315
							2

1) Pour mémoire, ces charges sont réparties dans les divers chapitres

COMPTES 2015

	Comptes 2015		Budget 2015		Comptes 2014	
	Charges	Produits	Charges	Produits	Charges	Produits
0 ADMINISTRATION GENERALE	86'582.86	86'582.86	168'170.00	168'170.00	58'744.28	58'744.28
00 COMITE DE DIRECTION	86'582.86	86'582.86	168'170.00	168'170.00	58'744.28	58'744.28
001 Frais administratifs	86'582.86	86'582.86	168'170.00	168'170.00	58'744.28	58'744.28
001.300.00 Traitement et jetons comité direction	12'034.95		15'000.00		16'849.95	
001.300.01 Traitement vérificateurs des comptes	17'280.00		9'700.00		8'640.00	
001.301.00 Indemnité gestion secrétariat-comptabilité	26'613.51		30'000.00		17'047.20	
001.301.01 Indemnité administrateur	-		50'000.00		-	
001.303.00 Cotisation AVS/AI/APG/AC	911.00		9'600.00		1'522.75	
001.304.00 Cotisation LPP	-		6'400.00		1'334.90	
001.305.00 Cotisation accident, maladie - LAA	-		1'070.00		203.40	
001.309.00 Etude de réorganisation	20'000.00		20'000.00		-	
001.310.00 Frais de publication, annonces, journal	557.95		6'000.00		5'826.05	
001.310.01 Fournitures de bureau	232.80		11'400.00		2'145.15	
001.316.00 Loyer	380.00		6'000.00		3'000.00	
001.317.00 Dédommagement déplacement					-	
001.317.01 Frais de réception / délégation	7'859.80		1'000.00		902.00	
001.318.00 Frais administratif, port et téléphones	712.85		2'000.00		1'272.88	
001.318.01 Assurances diverses						
001.420.00 Intérêts des capitaux						
001.436.00 Retenues sociales sur les salaires						
001.452.00 Comité de direction part. communes membres						
001.490.00 Imputation interne administration générale						
001.490.01 Imputation interne intérêts capitaux		86'551.66		168'170.00		58'641.83
		31.20				102.45

COMPTES 2015

	Comptes 2015		Budget 2015		Comptes 2014	
	Charges	Produits	Charges	Produits	Charges	Produits
1	198'966.45	198'966.45	173'152.00	173'152.00	167'214.59	167'214.59
12	198'966.45	198'966.45	173'152.00	173'152.00	167'214.59	167'214.59
121	198'966.45	198'966.45	173'152.00	173'152.00	167'214.59	167'214.59
121.300.00	165.00		200.00		-	
121.301.00	121'010.90		114'200.00		112'448.45	
121.303.00	9'656.25		10'300.00		11'075.25	
121.304.00	9'432.90		13'200.00		11'982.90	
121.305.00	1'906.00		1'650.00		1'621.50	
131.309.00	4'320.00		4'320.00		3'750.00	
121.310.00	363.95				1'224.00	
121.390.02			1'170.00		1'490.54	
121.311.00					-	
121.390.03	211.16		540.00		460.19	
121.315.00	1'902.35		4'786.00		2'700.00	
121.390.07	2'754.07				1'480.73	
121.316.00					-	
121.390.04	7'124.24		7'992.00		7'589.70	
121.317.00	300.00		300.00		-	
121.317.01	110.00		5'400.00		-	
121.318.00	34.90				3'584.70	
121.390.05	2'364.52		2'106.00		2'220.29	
121.318.02	262.50		180.00		262.50	
121.390.00	970.00		1'924.00		560.00	
121.390.01	720.00		720.00		600.00	
121.390.06	4'163.85		4'164.00		4'163.84	
121.390.06	12'491.53					
121.436.00						
121.436.01		75'813.45		50'000.00		60'254.00
121.452.00		123'153.00		123'152.00		101'661.00
121.452.01						5'299.59
121.352.00	18'702.33					

COMPTES 2015

	Comptes 2015		Budget 2015		Comptes 2014	
	Charges	Produits	Charges	Produits	Charges	Produits
2	701'924.75	701'924.75	700'920.95	700'920.95	694'035.14	694'035.14
22	701'924.75	701'924.75	700'920.95	700'920.95	694'035.14	694'035.14
220	701'924.75	701'924.75	700'920.95	700'920.95	694'035.14	694'035.14
220.300.00	150.00				740.00	
220.301.00	306'929.05		310'432.05		307'742.70	
220.301.01	103'776.85		105'271.40		104'265.90	
220.301.02	88'523.87		87'941.35		85'481.85	
220.301.03	34'237.75		34'034.95		33'749.35	
220.301.04	1'169.35		1'176.75		1'171.00	
220.301.05	2'455.36		2'030.15		2'127.06	
220.301.06	2'246.95		5'721.95		-	
220.303.00	83'045.20		88'922.20		86'148.50	
220.306.00					5'638.20	
220.307.00					5'318.90	
220.310.00	604.60		548.70		985.90	
220.311.00	7'996.40		8'000.00		2'642.93	
220.311.01					5'750.00	
220.316.00	19'422.00		19'775.00		19'422.00	
220.316.10	5'629.77		5'210.05		-	
220.317.00	5'612.40		5'650.00		-	
220.318.00	4'539.85		4'015.00		162.30	
220.318.01					4'178.45	
220.318.02					3'003.10	
220.318.01	1'813.95		2'000.00		-	
220.318.02	1'484.20		2'115.35		-	
220.321.00	9'699.92		10'246.05		9'883.00	
220.390.00	3'930.00		7'830.00		2'880.00	
220.436.10						
220.451.00		147'845.70		153'913.50		141'917.40
220.451.01		10'694.00			12'744.00	
220.452.00		180'700.30		188'116.50		173'454.60
220.452.01		206'893.70		198'678.95		215'846.40
220.452.01	18'657.28			-		35'418.09
220.452.02		20'396.30		32'980.00		25'648.20
220.461.00		105'785.00		127'232.00		101'370.00
220.469.00		958.95				
220.469.01		28'650.80				380.45
Excédents de charges ou produits	-	-	-	-	-	-

COMPTES 2015

	Comptes 2015		Budget 2015		Comptes 2014	
	Charges	Produits	Charges	Produits	Charges	Produits
3	186'619.30	186'619.30	184'460.00	184'460.00	194'024.10	194'024.10
30	170'676.30	170'676.30	168'516.00	168'516.00	178'444.10	178'444.10
300	142'878.30	142'878.30	140'718.00	140'718.00	155'934.10	155'934.10
300.300.00	1'595.20		2'000.00		1'160.00	
300.301.00	77'206.45		77'210.00		76'217.40	
300.301.01	10'413.35		10'000.00		5'995.00	
300.303.00	7'298.10		7'886.00		7'180.75	
300.304.00	5'558.85		7'896.00		8'301.80	
300.305.00	1'193.15		1'235.00		1'156.20	
300.309.00			-		-	
300.310.00	298.70		500.00		540.95	
300.310.01	11'455.30		12'000.00		12'980.55	
300.310.02	724.90		1'000.00		954.25	
300.310.03	1'414.00		1'800.00		1'572.00	
300.311.00	440.50		3'500.00		5'664.75	
300.311.01	2'071.35		2'000.00		2'129.90	
300.315.00	-		700.00		423.65	
300.315.01	2'966.90		4'200.00		3'702.30	
300.315.02	-		3'000.00		-	
300.317.00			-		-	
300.317.01	975.00		800.00		350.00	
300.317.02			400.00		-	
300.318.00	1'422.10		1'300.00		1'209.10	
300.318.01						
300.318.02	222.25		450.00		240.25	
300.318.03	-		250.00		86.00	
300.319.00	325.00		300.00		295.00	
300.380.00	1'277.20				13'200.00	
300.382.00					-	
300.390.00	760.00		1'571.00		580.00	
300.390.01	720.00		720.00		720.00	

COMPTES 2015

3 CULTURE ET LOISIRS SUITE

	Comptes 2015		Budget 2015		Comptes 2014	
	Charges	Produits	Charges	Produits	Charges	Produits
300.434.00 Cartes de lecteurs		6'566.00		6'500.00		7'057.00
300.436.01 Remboursement de tiers		440.60		300.00		248.95
300.436.02 Remboursement frais de rappel		2'074.50		1'500.00		1'700.00
300.452.00 Participation communes membres		120'918.00		120'918.00		119'982.00
300.452.00 Solde à charge des communes						
300.452.00 Solde à rembourser aux communes	14'540.00				11'274.25	
300.452.01 Participation CO		6'000.00		6'000.00		6'000.00
300.461.00 Subvention Etat						
300.469.00 Dons (Loterie Romande)		6'879.20		5'500.00		7'428.65
						13'517.50

COMPTES 2015

3 CULTURE ET LOISIRS SUITE

	Comptes 2015		Budget 2015		Comptes 2014	
	Charges	Produits	Charges	Produits	Charges	Produits
309	27'798.00	27'798.00	27'798.00	27'798.00	22'510.00	22'510.00
AUTRES TACHES CULTURELLES						
309.300.00						
Traitement et jetons commission						
309.301.00	-		1'000.00		360.00	
Traitement secretaire-comptable						
309.303.00						
Cotisation AVS/AI/APG/AC						
309.304.00						
Cotisation LPP						
309.305.00						
Cotisation accident, maladie - LAA						
309.310.01						
Fourniture de bureau						
309.317.00						
Dédommagement déplacement						
309.362.00						
Subvention programme culturel						
309.363.00	3'148.00				665.00	
Attribution au fonds de réserve culture						
309.363.01						
Prélèvement du fonds de réserve culture						
309.365.00						
Dons aux sociétés à but culturel						
309.365.01	24'500.00		26'486.00		21'400.00	
Subvention manifestations régionales						
309.390.00	150.00		312.00		85.00	
Imputation interne administration générale						
309.390.02						
Imput. interne intérêt compte courant						
309.436.00						
Retenues sociales sur les salaires						
309.451.00						
Participation du canton		27'798.00		27'798.00		22'510.00
309.452.01						
Participation communes membres						
309.452.00						
Solde à charge des communes						
309.452.01						
Solde à rembourser aux communes						
309.461.00						
Subvention cantonale						
309.490.00						
Imput. int. intérêts capitaux et impôts ant.						
35	15'943.00	15'943.00	15'944.00	15'944.00	15'580.00	15'580.00
AUTRES LOISIRS						
350	15'943.00	15'943.00	15'944.00	15'944.00	15'580.00	15'580.00
Ludothèque						
350.316.00			6'500.00		6'500.00	
Locations						
350.365.00			9'266.00		9'005.00	
Participation à la ludothèque régionale						
350.390.00			177.00		75.00	
Imputation interne administration générale						
350.452.00		15'943.00		15'944.00		15'580.00
Participation communes membres						
350.452.01						
Solde à charges des communes						
Excédents de charges ou produits	-	-	-	-	-	-

COMPTES 2015

	Comptes 2015		Budget 2015		Comptes 2014	
	Charges	Produits	Charges	Produits	Charges	Produits
4 SANTE	7'608'902.64	7'608'902.64	7'159'108.00	7'159'108.00	7'379'563.40	7'379'563.40
HOME MEDICALISE	7'608'902.64	7'608'902.64	7'159'108.00	7'159'108.00	7'379'563.40	7'379'563.40
SOINS	4'121'755.78	4'121'755.78	4'116'565.00	4'116'565.00	4'437'261.88	4'437'261.88
410.301.00 Traitement personnel soignant	3'233'794.30		3'095'080.00		3'060'613.75	
410.310.00 Dotation supplémentaire Matran			174'000.00			
410.310.01 Salaire médecin répondant sur dotation	8'656.65					
410.301.09 Allocations familiales - employeurs	60'716.25		47'160.00		52'776.75	
410.303.00 Cotisation AVS/AI/APG/AC	284'883.70		263'285.00		270'118.30	
410.304.00 Cotisation LPP	230'759.55		293'970.00		323'847.25	
410.305.00 Cotisation accident, maladie LAA	46'688.40		42'375.00		43'443.25	
410.307.00 Avance AVS soins	31'249.80				25'271.60	
410.309.00 Contribution frais de formation	28'870.40		23'385.00		15'090.00	
410.309.01 Prestations pour le personnel	2'698.35				1'785.00	
410.310.00 Traitement médecin répondant	2'658.50		7'500.00		3'450.00	
410.390.00 Imputation interne frais personnel						
410.409.00 Recettes formation						
411.432.01 Soins LAMal et accompagnement		3'889'391.00		3'763'750.00		4'247'479.00
411.432.03 Prestations médicales		129'232.50		128'775.00		129'015.00
411.432.04 Assistance pharmaceutique (produit)		22'400.30		22'320.00		22'362.60
411.432.05 Rétribution médecin répondant		7'404.85		7'500.00		8'605.50
411.432.08 Correctifs soins 2013					14'238.74	
411.432.10 Correctifs soins 2014	15'483.80				456'318.10	
411.432.11 Correctifs soins 2015		36'228.05		175'505.00		
412.313.00 Matériel médical LIMA	135'936.83		136'500.00		131'512.07	
412.313.08 Matériel médical non LIMA	16'958.95		10'990.00		16'434.47	
412.313.081 Recettes non LIMA		13'700.00		8'585.00		8'649.50
412.313.07 Restitution du pot commun santésuisse		9'116.65		10'130.00		4'905.35
412.313.09 Attribution au pot commun santésuisse						
412.313.10 Assistance pharmaceutique (charge)	22'400.30		22'320.00		22'362.60	
413.382.01 Attribution réserve administration (expl)						
413.482.01 Prélèvement réserve administration (expl)						16'244.93

COMPTES 2015

4 SANTE SUITE

	Comptes 2015		Budget 2015		Comptes 2014	
	Charges	Produits	Charges	Produits	Charges	Produits
HOTELLERIE	2'203'338.92	2'203'338.92	2'279'330.00	2'279'330.00	2'203'268.61	2'203'268.61
410.301.02 Traitement personnel administratif	305'852.40		321'125.00		318'703.70	
410.301.03 Traitement personnel de cuisine	332'349.75		290'000.00		327'545.45	
410.301.04 Traitement personnel de la cafétéria	70'842.90		64'670.00		70'380.55	
410.301.05 Traitement personnel d'intendance	331'519.40		334'280.00		288'201.95	
410.301.06 Traitement personnel de conciergerie	130'256.95		132'725.00		133'015.30	
410.301.08 Traitement personnel stagiaire	0.00		3'360.00		5'040.00	
410.301.09 Allocations familiales - employeurs	10'882.50		11'430.00		11'040.00	
410.303.00 Cotisation AVS/AI/APG/JAC	103'906.75		95'725.00		102'542.00	
410.304.00 Cotisation LPP	82'209.10		109'080.00		124'224.75	
410.305.00 Cotisation accident, maladie LAA	17'144.35		15'620.00		16'317.60	
410.309.00 Contribution frais de formation	929.60		4'950.00		5'706.65	
410.310.00 Part. retraite anticipée	47'612.10		67'300.00		18'448.70	
410.317.00 Dédouanement déplacement	3'230.60		4'960.00		2'512.30	
410.318.00 Frais de livraison repas à domicile	11'151.00		11'700.00		11'274.00	
410.382.00 Frais pour personnel	280.00		8'270.00		4'850.00	
410.382.02 Reconnaissance pers hotelier					5'716.15	
410.469.00 Dons pour personnel				2'500.00		3'064.35
410.490.01 Imputation interne salaires hôtellerie FJ		30'061.75		28'710.00		30'005.45
410.490.02 Imputation interne ch. soc. FL		6'418.22		6'215.00		6'833.71
410.490.03 Imputation interne frais pers. FJ				0.00		0.00
410.382.01 Attribution réserve dons personnel				3'000.00		675.80
410.482.00 Prélèvement réserve dons personnel				4'320.00		4'320.00
410.490.00 Imputation interne gestion salaires ACG		4'590.00				
411.300.00 Traitement et jetons commission	6'341.25		9'000.00		8'476.55	
411.310.00 Fournitures de bureau	8'633.08		9'000.00		8'840.80	
411.490.00 Imputation interne frais bureau FJ				2'660.00		0.00
411.310.01 Frais animations/matériel	1'250.65		2'400.00		4'668.30	
411.310.02 Frais animations/manifestations - divers	11'254.40		7'900.00		9'856.55	
411.310.03 Frais pour Giblotin	11'570.40		11'160.00		12'977.60	
411.310.04 Abonnement journaux et revues	3'237.40		3'330.00		3'470.40	
411.315.00 Frais de véhicules	18'261.90		17'475.00		11'012.85	
411.318.00 Frais administratif, port et téléphones	19'734.10		21'400.00		27'043.90	
411.319.00 Taxes et cotisations diverses	21'813.25		23'590.00		21'046.00	
411.319.01 TVA	6'696.60		8'000.00		6'764.80	
411.319.02 Prov. pour pertes sur débiteurs			0.00		0.00	
411.319.03 Honoraires juridiques (débiteurs)	3'488.05		0.00		4'634.10	
411.390.00 Imputation interne frais administration génér	39'444.65		79'085.00		26'920.00	
411.390.01 Imputation interne frais bancaires	1'599.00		2'000.00		1'849.68	
411.390.02 Imput. int. intérêt compte courant	323.30				38.45	
411.490.03 Imput. Int. capitaux et impôts anticipés		970.05		300.00		327.67

COMPTES 2015

4 SANTE SUITE

	Comptes 2015		Budget 2015		Comptes 2014	
	Charges	Produits	Charges	Produits	Charges	Produits
SUITE HOTELLERIE	601'523.49	2'161'298.90	609'795.00	2'231'625.00	610'149.53	2'158'041.63
411.432.00 Taxes d'hébergement		1'521'696.00		1'530'585.00		1'522'312.00
411.432.02 Repas journalier (sans Foyer de jour)		314'220.00		306'000.00		303'126.00
411.490.02 Imp. int. repas Foyer de jour		20'270.00		18'300.00		19'450.00
411.432.08 Encaissements trsp. repas à domicile		11'151.00		11'700.00		11'274.00
411.434.00 Taxes téléphones		15'579.60		13'100.00		15'605.85
411.434.01 Recettes bus		75.00		0.00		
411.490.00 Imp. FJ contribution bus		2'800.00		3'000.00		3'000.00
411.435.00 Recettes cafétéria et repas soumis TVA		156'204.35		195'400.00		178'035.36
411.435.01 Recettes diverses		32'563.20		21'950.00		27'094.10
411.435.02 Recettes Giblotin		9'751.65		12'000.00		11'208.05
411.435.03 Recettes animation		8'045.15		5'000.00		16'077.80
411.469.00 Dons pour résidents		1'904.05		1'600.00		1'609.70
411.482.01 Prélèvement réserve dons résidents		6'267.10		6'510.00		2'222.80
411.482.01 Attribution réserve dons résidents			0.00		0.00	
411.482.03 Autres charges d'exploitation	195.15				6'830.00	
412.313.01 Alimentation cuisine - cafétéria - FJ	299'219.95		291'100.00		293'723.69	
412.313.04 Matériel à usage unique	9'479.00		12'000.00		12'850.99	
412.313.05 Articles de ménage	4'164.15		7'195.00		2'924.40	
412.313.07 Produits de lessive-nettoyage	17'782.99		14'000.00		14'548.70	
412.490.00 Imputation interne ch. ménagères FJ		3'000.00		2'750.00		2'750.00
412.318.00 Prestations de tiers	49'196.70		50'000.00		51'611.30	
413.311.01 Outillage et matériel divers	10'701.45		11'700.00		13'402.46	
413.490.00 Imp. int. autres charges d'expl. FJ		2'660.00				
413.312.00 Electricité	36'393.15		38'000.00		32'876.05	
413.312.01 Gaz	1'997.00		2'600.00		2'018.20	
413.312.02 Eau	10'050.40		12'000.00		14'939.40	
413.312.03 Chauffage	41'140.80		51'845.00		39'509.50	
413.490.00 Imputation interne frais énergie FJ		3'500.00		3'375.00		3'375.00
413.314.01 Entretien-réparation bâtiment	1'682.50		5'000.00		200.00	
413.314.02 Aménagement extérieur	1'155.55		2'500.00		2'419.00	
413.315.00 Entretien - réparation équipement	83'838.19		86'855.00		97'328.34	
413.318.01 Assurances bâtiment	10'849.45		10'850.00		10'849.45	
413.318.02 Assurances choses / RC	11'001.75		11'650.00		11'618.05	
413.427.00 Produits des locations		10'960.00		15'000.00		13'050.00
413.427.01 Produit sur agrandissement		24'973.40				
413.490.00 Imp. FJ location / frais financiers		15'678.40		15'680.00		15'678.40
413.427.01 Location Parking CO MATRAN			2'500.00		2'500.00	
413.482.02 Attribution réserve admin. (exploitation)	2'500.00					
413.482.02 Prélèvement rés. admin. (exploitation)	10'175.31			69'675.00		12'172.57

COMPTES 2015

4 SANTE SUITE

	Comptes 2015		Budget 2015		Comptes 2014	
	Charges	Produits	Charges	Produits	Charges	Produits
FOYER DE JOUR	351'346.28	351'346.28	371'435.00	371'435.00	351'102.36	351'102.36
410.301.01 Traitement personnel foyer de jour	189'700.55		157'220.00		164'097.85	
410.301.08 Traitement stagiaires-civilistes	18'110.25		46'300.00		29'741.70	
410.301.09 Allocations familiales - employeurs	1'721.25		3'150.00		3'150.00	
410.309.00 Contribution frais de formation	3'307.60		2'250.00		4'194.75	
410.310.00 Traitement médecin répondant					0.00	
410.390.00 Imputation interne salaires admin. + div	30'061.75		28'710.00		30'005.45	
410.303.00 Cotisation AVS/AI/APG/AC	17'888.35		14'215.00		16'256.50	
410.304.00 Cotisation LPP	13'716.00		17'320.00		18'797.00	
410.305.00 Cotisation accident, maladie LAA	3'010.60		2'290.00		2'662.85	
410.390.00 Imputation interne ch. Soc.	6'418.22		6'215.00		6'833.71	
410.390.01 Imputation interne frais personnel					0.00	
411.310.01 Frais d'animation matériel	2'346.50		1'000.00		1'588.80	390.00
411.310.10 Dons pour les hôtes et atelier FJ		323.00		400.00		
411.310.11 Attribution prov. marketing foyer de jour						
411.390.00 Imp. int. repas journalier	20'270.00		18'300.00		19'450.00	
411.315.01 Frais transports chauffeurs foyer jour	16'097.25		47'000.00		25'993.65	
411.318.00 Frais administratifs	365.60		2'660.00		3'526.70	
411.390.01 Imputation interne charges ménagères	3'000.00		2'750.00		2'750.00	
411.390.02 Imputation interne énergie	3'500.00		3'375.00		3'375.00	
411.390.020 Imputation interne contribution bus	2'800.00		3'000.00		3'000.00	
411.390.03 Imputation interne entretien - réparations			0.00		0.00	
411.390.04 Imputation interne autres frais d'exploit.	2'660.00		0.00		0.00	
411.390.04 Imputation interne loyer / frais financiers	15'678.40		15'680.00		15'678.40	
411.400.00 Correctif 2014	693.96					
411.410.00 Medecin répondant						
411.432.03 Transports hôtes		17'257.00		47'000.00		21'418.50
411.432.04 Taxes repas journalier		20'270.00		18'300.00		19'450.00
411.432.05 Taxes foyer de jour		81'080.00		73'200.00		77'800.00
411.432.06 Part. ass. mal. foyer de jour		90'432.00		82'980.00		84'150.00
411.452.00 Participation CODEMS						
411.469.01 Subventions pour foyer de jour		126'305.88		133'875.00		132'215.46
413.382.02 Attribution réserve admin. (exploitation)						
413.482.02 Prélèvement rés. admin. (exploitation)						
413.482.10 Recettes frais financiers (CODEMS)		15'678.40		15'680.00		15'678.40
Excédents de charges ou produits	-		-		-0.00	

COMPTES 2015

4 SANTE SUITE

	Comptes 2015		Budget 2015		Comptes 2014	
	Charges	Produits	Charges	Produits	Charges	Produits
FRAIS FINANCIERS	932'461.66	932'461.66	391'778.00	391'778.00	387'930.55	387'930.55
413.390.03 Imput. interne intérêts dettes	77'540.10		78'755.05		93'874.45	
413.390.04 Imput. int. amort. obligat. bâtiment	227'375.00		227'375.00		227'375.00	
413.390.04 Imput int amort oblig bâtiment NON CODEMS	127.20		127.20		127.20	
413.390.04 Imput int amort oblig bâtiment SUPPL	3'475.90					
413.390.04 Imput int amort oblig bâtiment SUPP LOYER	146'000.00					
413.390.05 Imput. int. amort. obligat. équipements	22'366.00		22'366.00		22'366.00	
413.390.05 Imput int amort oblig equip NON CODEMS	22'186.10		22'186.10		20'973.65	
413.390.05 Imput. Int. Amort. Obligat. Equip. SUPP	106'243.42				0.00	
413.390.06 Imput. Int. Amort véhicule	10'325.00		15'000.00		0.00	
413.390.06 Imput. Int. Amort véhicule SUPP	30'975.00					
413.390.08 Imput. int. amort. systeme qualité	11'000.00		11'000.00		11'000.00	
413.390.08 Imput. int. amort. systeme qualité NON COD	14'316.25		13'021.00		12'214.25	
413.390.08 Imput. int. amort. systeme qualité SUPP	20'589.75					
413.452.00 Participation CODEMS		309'411.60		331'778.00		321'351.60
413.452.01 Participation communes membres (frais fin.)		60'000.00		60'000.00		30'000.00
413.452.02 Participation Extrao. Communes amortissements		307'284.07				
413.452.03 Participation Extrao. Communes réserves		239'941.94				
413.452.09 Participation communes SUPP AMORT		0.00				
413.319.00 Perte extraordinaire sur debiteurs						
413.382.01 Attribution réserve admin. (frais financiers)			1'947.65			
413.482.01 Prél. réserve admin. (frais financiers)	239'941.94					36'578.95
		15'324.05				
	-	-	-	-	-	-
Excédents de charges ou produits						
DETAIL		1'442.10		1'442.10		1'442.10
INTERETS FONDS PROPRES		61'209.58		70'272.78		72'415.62
INTERETS		5'085.02				5'821.98
INTERETS SUR TERRAINS		227'375.00		227'375.00		227'375.00
AMORTISSEMENT BÂTIMENT		33'366.00		48'366.00		33'366.00
AMORTISSEMENT INSTALLATIONS		-15'678.40		-15'678.40		-15'678.40
./. ATTRIBUTION FOYER DE JOUR				0.00		
./. PRISE EN COMPTE LOYER MARELLE		-3'389.17		0.00		-3'389.17
./. REMBOURSEMENT HISTORIQUE		1.47		0.52		-1.53
Arrondi						
TOTAL		309'411.60		331'778.00		321'351.60

COMPTES 2015

	Comptes 2015		Budget 2015		Comptes 2014	
	Charges	Produits	Charges	Produits	Charges	Produits
5 PREVOYANCE SOCIALE	6'629'756.90	6'629'756.90	6'916'455.04	6'916'455.04	6'966'307.43	6'966'307.43
54 PETITE ENFANCE	566'660.00	566'660.00	566'660.00	566'660.00	545'095.00	545'095.00
540 Petite enfance	566'660.00	566'660.00	566'660.00	566'660.00	545'095.00	545'095.00
540.300.00 Traitement et jetons commission	1'677.30		2'000.00		2'682.50	
540.301.00 Traitement secrétaire-comptable	-		1'000.00		-	
540.303.00 Cotisation AVS/AII/APG/AC						
540.304.00 Cotisation LPP						
540.305.00 Cotisation accident, maladie - LAA						
540.309.00 Location de locaux pour écoles maternelles	30'300.00		30'300.00		30'300.00	
540.309.001 Provision pour déménagement						
540.310.00 Fournitures de bureau						
540.311.00 Achat matériel et mobilier						
540.314.00 Transformation locaux pour crèche						
540.317.00 Dédommagement déplacement						
540.317.01 Frais de réception / délégation	-		200.00		-	
540.318.00 Frais administratif, port et téléphones	831.60		80.00		46.60	
540.319.00 Cotisations diverses			50.00		-	
540.365.00 Subv. aux parents - crèche	307'720.00		324'800.00		297'751.00	
540.365.01 Subv. aux parents - accueil fam. de jour	106'860.50		120'000.00		114'367.65	
540.365.02 Subventions écoles maternelles	14'680.00		17'000.00		15'600.00	
540.366.00 Prise en charge déficit crèche	41'014.90		59'300.00		19'145.15	
540.366.03 Subventions aux parents d'enfants éc. mater.	10'021.00		5'600.00		1'320.00	
540.390.00 Imputation interne administration générale	2'780.00		6'330.00		2'130.00	
540.390.01 Imputation interne frais gestion salaires						
540.390.02 Imput. interne intérêt compte courant						
540.436.00 Retenues sociales sur les salaires						
540.452.00 Participation communes membres		566'660.00		566'660.00		545'095.00
540.452.00 Solde à charge des communes						
540.452.00 Solde à rembourser aux communes	50'774.70				61'752.10	
540.490.00 Imput. int. intérêts capitaux et impôts ant.						

COMPTES 2015

5 PREVOYANCE SOCIALE SUITE

	Comptes 2015		Budget 2015		Comptes 2014	
	Charges	Produits	Charges	Produits	Charges	Produits
58 ASSISTANCE	6'063'096.90	6'063'096.90	6'349'795.04	6'349'795.04	6'421'212.43	6'421'212.43
580 SERVICE SOCIAL	6'063'096.90	6'063'096.90	6'349'795.04	6'349'795.04	6'421'212.43	6'421'212.43
581 Personnel	710'269.79	178'015.35	627'258.04	46'700.00	637'718.30	46'700.00
581.300.00 Traitement / jeton ComSoc	5'760.00		8'350.00		6'740.00	
581.300.01 Traitement personnel administratif	229'852.14		218'820.00		237'291.40	
581.301.00 Traitement assistant social	243'351.74		218'351.99		223'793.45	
581.301.02 Traitement personnel gestion nomades	48'590.56		41'800.00		41'800.00	
581.303.00 Cotisations AVS/AI/APG/AC	74'601.60		43'301.46		46'723.35	
581.304.00 Cotisations LPP	73'543.05		70'535.55		55'904.70	
581.305.00 Cotisations accidents, maladie - LAA	19'487.05		6'969.04		7'561.05	
581.306.00 Allocation familiale						
581.306.01 Allocation employeur	12'030.00		9'630.00		11'160.00	
581.309.00 Contribution frais de formation	400.00		6'000.00		3'510.00	
581.317.00 Frais de déplacement/représentation	257.65		1'000.00		239.90	
581.317.01 Frais de réception/délégation	2'396.00		2'500.00		2'994.45	
581.436.00 Retenues sociales sur les salaires		92'109.80				
581.436.01 Participat. canton salaires+charges (GN)		46'700.00		46'700.00		46'700.00
581.436.02 Rembt IJ maladie accident		39'205.55				

COMPTES 2015

5 PREVOYANCE SOCIALE SUITE

	Comptes 2015		Budget 2015		Comptes 2014	
	Charges	Produits	Charges	Produits	Charges	Produits
582 Administration	214'093.48	746'347.92	184'037.00	764'595.04	143'569.48	734'587.78
582.310.00 Fourniture de bureau	5'865.85		6'500.00		8'280.80	
582.490.01 Imput. int. Fourniture de bureau		2'754.07		1'170.00		-
582.310.01 Abonnement à des revues	1'399.70		1'500.00		1'201.20	
582.311.00 Achat matériel et mobilier	1'776.05		1'000.00		3'543.80	
582.312.00 Frais électricité, divers	1'173.10		3'000.00		2'556.60	
582.490.02 Imput. int. Frais électricité		211.16		540.00		-
582.315.00 Entretien machines et mobilier	9'434.55		9'000.00		8'226.25	
582.316.00 Frais de location	39'579.05		44'400.00		42'165.00	
582.490.03 Imput. int. Frais de location		7'124.24		7'992.00		-
582.318.00 Frais administratifs, port et téléphones	13'136.20		11'700.00		12'334.95	
582.490.04 Imput. int. Frais administratifs		2'364.52		2'106.00		-
582.318.02 Assurances divers RC. mobilier	835.00		1'000.00		849.50	
582.318.03 Frais juridiques	2'953.00		3'000.00		5'466.60	
582.319.00 Cotisations diverses	3'921.14		6'000.00		2'953.00	
582.321.00 Frais bancaires	38'340.00		70'925.00		4'457.49	
582.390.00 Imputation interne administration générale					25'401.83	
582.390.01 Imputation interne frais bancaires					-	
582.390.02 Imput. interne frais gestion salaires	3'150.00		2'880.00		3'000.00	
582.390.05 Imput. int. amort. obligat. équipements	23'132.46		23'132.00		23'132.46	
582.390.05 Imput. int. Amort. Suppl. Equipements	69'397.38					
582.390.09 Imput. int. Amort suppl équipements		4'163.85		4'164.00		
582.490.06 Imput. int. Amort. Oblig. Equipements		12'491.53				
582.436.00 Rembours. canton frais adm+loyer (GN)		13'300.00		13'300.00		13'300.00
582.452.00 Participation communes membres		703'887.61		735'323.04		703'798.89
582.452.00 Participation communes membres suppl.		-				
582.482.00 Produits/charges divers						
582.482.01 Int. Capitaux et impôts anticipés		50.94				83.60
582.490.01 Imputation interne part cerv. Curatelles 18%						17'405.29

COMPTES 2015

5 PREVOYANCE SOCIALE SUITE

	Comptes 2015		Budget 2015		Comptes 2014	
	Charges	Produits	Charges	Produits	Charges	Produits
583 Assistance	5'138'733.63	5'138'733.63	5'538'500.00	5'538'500.00	5'639'924.65	5'639'924.65
583.319.00 Gestion tiers	1'224'111.90		2'000'000.00		1'705'521.90	
583.319.01 Gestion nomades	286'678.90		580'000.00		551'782.55	
583.319.10 PROV Pertes débiteurs - nomades					43'519.75	
583.319.11 PROV Pertes débiteurs - Sédent. Cant. 40%		132'628.98			88'419.32	
583.319.12 PROV Pertes débiteurs - Sédent Com. 60%		72'457.95			132'628.98	
583.319.13 Ext. Prov extra						
583.366.00 Frais d'assist. 40% canton - 60% cnes	2'158'101.10		2'250'000.00		2'391'571.20	
583.366.01 Frais d'assist. Confédérés 100% canton	53'036.55		40'000.00		11'334.05	
583.366.02 Frais d'assist. nomades 100% canton	799'828.25		360'000.00		429'606.55	
583.366.03 Cotisation AVS/pots commun, communes	26'713.60		25'000.00		20'155.35	
583.366.04 Cotisation CM à charge des communes	72'457.95		-		100.00	
583.366.05 Cotisation AVS/AI Nomades	16'711.35		13'500.00		22'833.85	
583.366.06 Frais d'aide sociale MIS	266'007.10		270'000.00		242'451.15	
583.382.00 Attribution réserve dons pour assistance						
583.382.01 Attribution réserve gestion de tiers	30'000.00					
583.436.00 Remb. aide matériel par tiers - 366.00		721'549.13		350'000.00		464'719.58
583.436.01 Remb. CM par tiers - 366.04		3'132.45				7'238.95
583.436.02 Remb. aide matériel par tiers - 366.02		399'968.35		40'000.00		97'328.20
583.436.03 Redevances communes AVS 366.03		3'353.00		25'000.00		15'875.15
583.436.04 Remboursements de tiers		23'360.60				4'280.20
583.439.00 Rembt gestion de tiers - 319.00		1'224'111.90		2'000'000.00		1'705'521.90
583.439.01 Rembt gestion nomades - 319.01		286'678.90		580'000.00		551'782.55
583.451.00 Participation canton 40% - 366.00		574'621.25		760'000.00		770'740.55
583.451.01 Participation canton 100% - 366.01		53'036.55		40'000.00		11'334.05
583.451.02 Participation canton 100% - 366.02		399'859.90		320'000.00		332'278.35
583.451.03 Part. DSJ cotisation AVS/AI Nom. - 366.05		16'711.35		13'500.00		22'833.85
583.451.04 Participation canton MIS 40 % - 366.06		89'567.45		108'000.00		95'164.75
583.452.00 Participat. communes 60% - 366.00		861'930.72		1'140'000.00		1'156'111.07
583.452.01 Participation communes CM - 366.04		69'325.50				-7'138.95
583.452.02 Participation communes MIS 60 %-366.06		134'351.80		162'000.00		142'747.35
583.452.03 Remb. par tiers MIS -366.06		42'087.85				4'539.05
583.452.90 Solde à charges des communes						
583.453.00 Participation communes constit provision		30'000.00				132'628.98
583.453.00 Remb. Partic. Communes provision	132'628.98					
583.453 Remb. Partic. Communes extra.	72'457.95					
583.453.01 Participation canton constit provision						131'939.07
583.469.00 Dons pour assistance						
583.482.00 Prélèvement réserve dons assistance						
Excédents de charges ou produits	-	-	-	-	-	-

COMPTES 2015

	Comptes 2015		Budget 2015		Comptes 2014	
	Charges	Produits	Charges	Produits	Charges	Produits
6 TRANSPORTS	-	-	1'315.00	1'315.00	1'411.80	1'411.80
65 Trafic régional	-	-	1'315.00	1'315.00	1'411.80	1'411.80
651 Trafic local	-	-	1'315.00	1'315.00	1'411.80	1'411.80
651.300.00 Traitement et jetons commission			1'000.00		1'060.00	
651.301.00 Traitement secrétaire-comptable						
651.303.00 Cotisation AVS/AI/AC			100.00		-	
651.303.01 Cotisation APG/maladie						
651.304.00 Cotisation LPP						
651.305.00 Cotisation accident LAA						
651.310.00 Fournitures de bureau			100.00		-	
651.311.00 Achat matériel et mobilier						
651.317.00 Dédommagement déplacement						
651.317.01 Frais de réception / délégation						
651.318.00 Frais administratif, port et téléphones			100.00		341.80	
651.319.00 Cotisations diverses						
651.390.00 Imputation interne administration générale			15.00		10.00	
651.390.01 Imputation interne frais bancaires						
651.390.02 Imput. interne intérêts compte courant						
651.436.00 Retenues sociales sur les salaires						
651.451.00 Participation du canton						
651.452.00 Participation communes membres						
651.452.01 Prélèvement réserve transport				1'315.00		1'411.80
651.490.00 Imput. int. intérêts capitaux et impôts ant.						
Excédents de charges ou produits	-	-	-	-	-	-

COMPTES 2015

	Comptes 2015		Budget 2015		Comptes 2014	
	Charges	Produits	Charges	Produits	Charges	Produits
9 FINANCES	787'973.11	787'973.11	419'426.35	419'426.35	413'278.81	413'278.81
94 Finances	411'291.66	411'291.66	419'426.35	419'426.35	413'278.81	413'278.81
940.318.00 Frais bancaires et CCP	1'599.00		2'000.00		1'849.68	
940.322.00 Intérêts sur comptes courants	323.30				38.45	
940.322.01 Intérêts des détes	77'540.10		78'755.05		93'874.45	
940.330.00 Amortissem. obligatoires bâtiment	227'375.00		227'375.00		227'375.00	
940.330.01 Amortissem. obligatoires équipement	127.20		127.20		127.20	
940.330.02 Amort oblig bâtiment NON CODEMS	22'366.00		22'366.00		22'366.00	
940.330.01 Amort oblig équipement NON CODEMS	22'186.10		22'186.10		20'973.65	
940.330.02 Amort oblig informatique	11'000.00		11'000.00		11'000.00	
940.330.02 Amort oblig informatique NON CODEMS	14'316.25		13'021.00		12'214.25	
940.330.03 Amort oblig Véhicule	10'325.00		15'000.00		-	
940.330.10 Amort obligatoire install. Serv. Curatelles	23'132.46		4'164.00		4'163.84	
940.330.58 Amort obligatoire install. Serv. Social	31.20		23'132.00		18'968.62	
940.390.00 Imput. int. intérêts capit./ impôts ant. 001	970.05		300.00		327.67	
940.390.03 Imput. int. intérêts capit./ impôts ant. 411		31.20				
940.420.00 Intérêts des capitaux et impôts anticipés 001		970.05				327.67
940.420.01 Intérêts des capitaux et impôts anticipés		1'599.00				1'849.68
940.490.03 Imp. interne frais bancaires et CCP 411		323.30		2'000.00		38.45
940.490.13 Imput. int. intérêts compte courant 411		77'540.10		78'755.05		93'874.45
940.490.23 Imputation interne intérêt des dettes 413				4'164.00		4'163.84
940.490.30 Imp. int. Amort. Oblig. Install. 121		227'502.20		227'502.20		227'502.20
940.490.33 Imp. int. amort. oblig. bâtiment 413		44'552.10		44'552.10		43'339.65
940.490.43 Imp. int. amort. oblig. équipement 413		25'316.25		24'021.00		23'214.25
940.490.44 Imp. int. amort. oblig. informatique 413		10'325.00		15'000.00		-
940.490.45 Imp. int. Amort. Oblig. Véhicule		23'132.46		23'132.00		18'968.62
940.490.58 Imp. int. Amort. Oblig. Install. 582						
99 Autres postes	376'681.45	376'681.45	-	-	-	-
990.330.00 Amortissement supplém. bâtiment	3'475.90					
990.330.00 Amortissement supplém. Bâtiment loyers	146'000.00					
990.330.01 Amortissement supplém. Équipements	106'243.42					
990.330.02 Amortissement supplém. Véhicules	30'975.00					
990.330.03 Amortissement supplém. Mat informatique	20'589.75					
990.330.58 Amortissement supplém. Serv social	69'397.38					
990.490.03 Imputation int. amort. suppl. bât. 413		3'475.90				
990.490.03 Imputation int. amort. suppl. bât. Loyers		146'000.00				
990.490.13 Imputation int. amort. suppl. équip. 413		106'243.42				
990.490.13 Imputation int. amort. suppl. véhicules		30'975.00				
990.490.13 Imputation int. amort. suppl. mat informat		20'589.75				
990.490.09 Imputation int. Amort suppl. Serv. soc 330		69'397.38				
Excédents de charges ou produits	-	-	-	-	-	-

Association des Communes du Gibloux pour les services régionaux

A C G

COMPTES 2015

Assemblée des délégués du

	Comptes 2015		Budget 2015		Comptes 2014	
	Charges	Produits	Charges	Produits	Charges	Produits
0 Administration générale	86'582.86	86'582.86	168'170.00	168'170.00	58'744.28	58'744.28
1 Ordre public	198'966.45	198'966.45	173'152.00	173'152.00	167'214.59	167'214.59
2 Enseignement et formation	701'924.75	701'924.75	700'920.95	700'920.95	694'035.14	694'035.14
3 Culture et loisirs	186'619.30	186'619.30	184'460.00	184'460.00	194'024.10	194'024.10
4 Santé	7'608'902.64	7'608'902.64	7'159'108.00	7'159'108.00	7'379'563.40	7'379'563.40
5 Prévoyance sociale	6'629'756.90	6'629'756.90	6'916'455.04	6'916'455.04	6'966'307.43	6'966'307.43
6 Transports	-	-	1'315.00	1'315.00	1'411.80	1'411.80
9 Finances	787'973.11	787'973.11	419'426.35	419'426.35	413'278.81	413'278.81
Totaux	16'200'726.01	16'200'726.01	15'723'007.34	15'723'007.34	15'874'579.55	15'874'579.55
Excédents de charges ou produits	-	-	-	-	-	-

Association des Communes du Gibloux pour les services régionaux

A C G

BUDGET D'INVESTISSEMENT 2016

Assemblée des délégués du

	Comptes 2015		Budget 2015		Comptes 2014	
	Dépenses	Recettes	Dépenses	Recettes	Dépenses	Recettes
0 Administration générale						
1 Ordre Public						
2 Enseignement et formation						
3 Culture et loisirs						
4 Santé	4'224'295.15	-	5'012'000.00	-	1'385'560.45	-
5 Prévoyance sociale	-		-			
6 Transports						
9 Finances						
Totaux	4'224'295.15	-	5'012'000.00	-	1'385'560.45	-
Excédents de charges ou produits	-	4'224'295.15	-	5'012'000.00	-	1'385'560.45

ASSOCIATION DES COMMUNES DU GIBLOUX

Assemblée des délégués	Bilan au 31.12.2015		Bilan au 31.12.2014	
BILAN	14'536'150.23	14'536'150.23	10'108'546.54	10'108'546.54
ACTIF	14'536'150.23		10'108'546.54	0.00
10.10 Disponible	1'979'628.90		1'107'929.66	0.00
Caisse association	83.10		233.75	
Caisses home médicalisé	7'415.95		9'189.20	
Caisse service social	3'025.90		7'415.95	
BCF c/c association	131'646.85		1'838.05	
BCF UBS CS RaiffeisenHome médicalisé	1'395'283.25		1'026'637.91	
BCF Service social	441'754.90		11'418.65	
BCF Curatelles	418.95		51'196.15	
10.11 Avoirs	1'834'222.85		1'664'328.09	0.00
CC communes association, divers domaines d'activité	0.00		0.00	
CC communes association, home médicalisé	547'226.01		0.00	
CC communes association, service social	0.00		35'115.19	
CC Canton FR, aide-matérielle	135'291.85		219'449.15	
CC Canton FR, aide matérielle nomades	75'240.65		118'381.25	
CC Canton FR, frais administratifs gestion nomades	0.00		0.00	
CC Canton FR, DSJ	3'600.25		8'433.95	
Gestion nomades SSG	0.00		0.00	
Débiteurs gestions de tiers	86'707.27		316'001.07	
Débiteurs divers, association	0.00		0.00	
Débiteurs home médicalisé	542'499.10		566'592.60	
Débiteur CODEMS	325'090.00		337'030.00	
Débiteurs service social	0.00		0.00	
Débiteurs divers, home médicalisé	78'508.10		23'171.35	
CC Flos Carmeli	0.00		0.00	
Débiteurs Marelle	40'000.00		40'000.00	
Impôt anticipé	59.62		153.53	
10.13 Actifs transitoires	185'217.45		302'179.82	0.00
Assurances				
Autres actifs transitoires - divers domaines d'activité	90'885.00		121'576.05	
Autres actifs transitoires - home médicalisé	19'407.86		31'109.41	
Autres actifs transitoires - Service social	74'924.59		149'494.36	
10.14 Patrimoine administratif	10'537'081.03		7'034'108.97	0.00
07 Bâtiment home Gibloux Farvagny	3'555'670.15		3'778'560.15	
07 Equipement - mobilier home médicalisé	0.00		0.00	
08 CODEMS bâtiment HMG	118'017.70		122'502.70	
08 CODEMS équipement - mobilier HMG	73'725.55		107'091.55	
08 Bâtiment HMG	3'475.90	0.00	3'603.10	
08 Equipement - mobilier HMG	126'833.17	0.00	163'335.52	
Agrandissement	6'825'212.63	6'679'212.63	2'600'917.48	
Véhicule	30'975.00	0.00	41'300.00	
Equipement - mobilier service social	69'397.38	0.00	92'529.84	
Marchandises et approvisionnement home médicalisé	110'455.00		124'268.63	

ASSOCIATION DES COMMUNES DU GIBLOUX

<i>Assemblée des délégués</i>	Bilan au 31.12.2015		Bilan au 31.12.2014	
10.2 PASSIF		14'536'150.23		10'108'546.54
10.20 Engagements courants		1'619'416.28		752'920.43
Créanciers association		20'067.15		110'642.00
Créanciers home médicalisé		744'514.19		216'808.55
Créanciers service social		0.00		17'405.29
Créanciers gestion de tiers service social		157'792.95		200'829.25
Créanciers gestion de tiers service social - nomades		18'071.50		30'311.25
Autres créanciers		81'555.45		57'709.80
CC communes association, service social		409'438.51		0.00
CC communes association, diverses activités		102'674.31		30'896.90
CC Flos Carmeli, services auxiliaires		85'302.22		88'317.39
10.21 Dettes à court terme		0.00		248'970.50
BCF 30.01.106.575-06 Service social		0.00		248'970.50
10.22 Dettes à moyen et long terme		12'018'000.00		8'019'000.00
BCF/RAIFF emprunts ancien bâtiment		4'867'000.00		5'051'000.00
BCF/RAIFF emprunts agrandissement		7'100'000.00		2'900'000.00
RAIFF 0.86% 17.12.13 - 17.12.2017 Service Social		51'000.00		68'000.00
10.24 Provisions		61'885.39		298'332.19
Provisions diverses home médicalisé		11'885.39		13'764.14
Provision pour pertes sur débiteurs home médicalisé		20'000.00		20'000.00
Provision pour pertes sur débiteurs SSG		30'000.00		264'568.05
10.25 Passifs transitoires		367'147.02		542'780.65
Passifs transitoires association		41'700.00		13'549.50
Autres comptes transitoires home médicalisé		319'221.72		513'153.30
Autres comptes transitoires service social		6'225.30		16'077.85
10.28 Réserves		469'701.54		246'542.77
Réserve administration home médicalisé		77'187.50		81'294.62
Réserve financière home médicalisé		25'109.10		40'933.15
Réserve financière home médicalisé II		239'941.94		
Fonds de réserve bibliothèque		0.00		0.00
Fonds de réserve programme culturel CO		34'823.00		31'675.00
Capital de fondation - home médicalisé		48'070.00		48'070.00
Apport initial des communes de l'association - serv. social		44'570.00		44'570.00

ASSOCIATION DES COMMUNES DU GIBLOUX

<i>Assemblée des délégués</i>	31.12.2015	31.12.2014
ENGAGEMENTS HORS BILAN	Fr.	Fr.
Cautions données par le Service Social du Gibloux	95'657.00	104'729.00

**ASSOCIATION DES COMMUNES DU GIBLOUX
POUR LES SERVICES REGIONAUX - A C G -**

Répartition des soldes/frais 2015

Communes membres	Population légale au 31.12.2014	Indice de potentiel fiscal 2015	Indice de potentiel fiscal X population légale
CORPATAUX-MAGNEDENS	1'296	73.49	95'243.04
FARVAGNY	2'215	79.66	176'446.90
HAUTERIVE	2'407	86.79	208'903.53
LE GLEBE	1'246	73.02	90'982.92
ROSSENS	1'293	110.20	142'488.60
VUISTERNENS-EN-OGOZ	975	71.81	70'014.75
Totaux	9'432	494.97	784'079.74

Frais de curatelle, 1er cercle de justice de paix Farvagny				Fr	
Communes membres	50 % population légale	50% ind. Potentiel fiscal X pop. légale	Total	J. Acomptes 2015	Solde à rembourser décompte 2015
CORPATAUX-MAGNEDENS	7'176.00	6'343.87	13'519.87	15'922.00	-2'402.13
FARVAGNY	12'264.54	11'752.63	24'017.17	28'115.00	-4'097.83
HAUTERIVE	13'327.65	13'914.47	27'242.12	32'215.00	-4'972.88
LE GLEBE	6'899.15	6'060.12	12'959.26	15'450.00	-2'490.74
ROSSENS	7'159.39	9'490.76	16'650.15	19'305.00	-2'654.85
VUISTERNENS-EN-OGOZ	5'398.61	4'663.48	10'062.10	12'146.00	-2'083.90
Totaux	52'225.34	52'225.34	104'450.67	123'153.00	-18'702.33

Poste budget communal : 120.352*

LOGOPEDIE - PSYCHOMOTRICITE - PSYCHOLOGIE SCOLAIRE				Fr	
Communes membres	50 % population légale	50% ind. Potentiel fiscal X pop. légale	Total	J. Acomptes 2015	Solde à rembourser décompte 2015
CORPATAUX-MAGNEDENS	25'346.80	22'407.58	47'754.37	50'112.00	-2'357.63
FARVAGNY	43'320.34	41'512.19	84'832.53	88'484.00	-3'651.47
HAUTERIVE	47'075.42	49'148.18	96'223.60	101'389.00	-5'165.40
LE GLEBE	24'368.91	21'405.31	45'774.22	48'626.00	-2'851.78
ROSSENS	25'288.12	33'522.91	58'811.04	60'757.00	-1'945.96
VUISTERNENS-EN-OGOZ	19'068.77	16'472.18	35'540.96	38'226.00	-2'685.04
Totaux	184'468.36	184'468.36	368'936.72	387'594.00	-18'657.28

Poste budget communal : 220.352.*

	légal	fiscal X pop. légale	2015	décompte 2015
CORPATAUX-MAGNEDENS	4'122.14	3'644.13	7'757.00	-
FARVAGNY	7'045.17	6'751.11	13'697.00	-
HAUTERIVE	7'655.85	7'992.94	15'696.00	-
LE GLEBE	3'963.10	3'481.14	7'527.00	-
ROSSENS	4'112.60	5'451.82	9'405.00	-
VUISTERNENS-EN-OGOZ	3'101.15	2'678.86	5'918.00	-
Totaux	30'000.00	30'000.00	60'000.00	-

Poste budget communal : 410.352.*

PETITE ENFANCE TOTAL A REPARTIR		Fr	515'885.30
Communes membres	50 % population légale	50% ind. Potentiel fiscal X pop. légale	Total
CORPATAUX-MAGNEDENS	35'442.50	31'332.58	66'775.08
FARVAGNY	60'574.95	58'046.62	118'621.58
HAUTERIVE	65'825.70	68'724.04	134'549.74
LE GLEBE	34'075.12	29'931.11	64'006.23
ROSSENS	35'360.46	46'875.19	82'235.65
VUISTERNENS-EN-OGOZ	26'663.92	23'033.10	49'697.02
Totaux	257'942.65	257'942.65	515'885.30

Poste budget communal : 540.352.*

SERVICE SOCIAL REGIONAL		Fr	1'617'769.30
Communes membres	100 % population légale	0 % ind. capacité financière X pop. légale	Total
CORPATAUX-MAGNEDENS	222'288.91	0.00	222'288.91
FARVAGNY	379'915.08	0.00	379'915.08
HAUTERIVE	412'846.77	0.00	412'846.77
LE GLEBE	213'712.95	0.00	213'712.95
ROSSENS	221'774.35	0.00	221'774.35
VUISTERNENS-EN-OGOZ	167'231.24	0.00	167'231.24
Totaux	1'617'769.30	0.00	1'617'769.30

Poste budget communal : 580.352.*

HAUTERIVE A EFFECTIVEMENT VERSE 469'300.70
 DIFFERENCE à VERSER 57'519.30

TRANSPORTS		Fr	0.00
Communes membres	50 % population légale	50% ind. Potentiel fiscal X pop. légale	Total

CORPATAUX-MAGNEDENS	0.00	0.00	0.00	-	-
FARVAGNY	0.00	0.00	0.00	-	-
HAUTERIVE	0.00	0.00	0.00	-	-
LE GLEBE	0.00	0.00	0.00	-	-
ROSSENS	0.00	0.00	0.00	-	-
VUISTERNENS-EN-OGOZ	0.00	0.00	0.00	-	-
Totaux	0.00	0.00	0.00	-	-

Poste budget communal : 650.352.*

ASSOCIATION DES COMMUNES DU GIBLOUX TOTAL					
Communes membres	50 % population légale	TOTAL	Total	./ Accomptes 2015	Solde à rembourser décompte 2015
CORPATAUX-MAGNEDENS	304'689.87	72'845.72	377'535.59	449'669.00	-72'149.42
FARVAGNY	520'746.96	134'953.71	655'700.67	779'779.00	-124'249.32
HAUTERIVE	565'886.20	159'777.85	725'664.05	867'425.00	-141'678.98
LE GLEBE	292'934.86	69'587.41	362'522.27	438'891.00	-76'225.95
ROSSENS	303'984.57	108'981.03	412'965.60	483'204.00	-70'514.42
VUISTERNENS-EN-OGOZ	229'222.70	53'550.11	282'772.81	345'420.00	-62'408.92
Totaux	2'217'465.15	599'695.85	2'817'160.99	3'364'388.00	-547'227.01

Curatelles	-18'702.33	0.00	-18'702.33		-18'702.33
Logopédie	-18'657.28	0.00	-18'657.28		-18'657.28
Bibliothèque	-14'540.00	0.00	-14'540.00		-14'540.00
Culture	0.00	0.00	0.00		0.00
Ludothèque	0.00	0.00	0.00		0.00
HMG	0.00	307'284.07 *	307'284.07	239'941.94	547'226.01
Petite enfance	-50'774.70	0.00	-50'774.70		-50'774.70
Transports	0.00	0.00	0.00		0.00
SSG	-102'674.31	307'284.07	204'609.76		444'551.70
Total	-444'552.70	307'284.07 *	-444'552.70		-444'552.70
	-547'227.01	307'284.07	-239'942.94		-1.00

* Amortissements supplémentaires

Nouvelles provisions hmg

SERVICE SOCIAL REGIONAL					
Communes membres	100 % population légale	0 % ind. capacité financière X pop. légale	Total	./ Accomptes 2015	Solde à rembourser
CORPATAUX-MAGNEDENS	0	0.00	0.00	-	-
FARVAGNY	0.00	0.00	0.00	-	-

HAUTERIVE	0.00	0.00	0.00	0.00	-	-
LE GLEBE	0.00	0.00	0.00	0.00	-	-
ROSSENS	0.00	0.00	0.00	0.00	-	-
VUISTERNENS-EN-OGOZ	0.00	0.00	0.00	0.00	-	-
Totaux	0.00	0.00	0.00	0.00	-	-

HOME MEDICALISE						
Communes membres	50 % population légale	0 % ind. capacité financière X pop. légale	Total	./ .Acomptes 2015	Solde à verser décompte 2015	
CORPATAUX-MAGNEDENS	21'111.12	18'663.07	39'774.19	-	39'774.19	
FARVAGNY	36'081.12	34'575.13	70'656.25	-	70'656.25	
HAUTERIVE	39'208.69	40'935.08	80'143.77	-	80'143.77	
LE GLEBE	20'296.65	17'828.29	38'124.94	-	38'124.94	
ROSSENS	21'062.25	27'920.93	48'983.18	-	48'983.18	
VUISTERNENS-EN-OGOZ	15'882.21	13'719.53	29'601.74	-	29'601.74	
Totaux	153'642.04	153'642.04	307'284.07	-	307'284.07	

HOME MEDICALISE						
Communes membres	50 % population légale	0 % ind. capacité financière X pop. légale	Total	#REF!	Solde à verser	
CORPATAUX-MAGNEDENS	16'484.56	14'573.01	31'057.57	-	-18657.28	31'057.57
FARVAGNY	28'173.84	26'997.90	55'171.74	-		55'171.74
HAUTERIVE	30'616.00	31'964.04	62'580.05	-		62'580.05
LE GLEBE	15'848.58	13'921.17	29'769.75	-		29'769.75
ROSSENS	16'446.40	21'801.99	38'248.39	-		38'248.39
VUISTERNENS-EN-OGOZ	12'401.58	10'712.86	23'114.44	-		23'114.44
Totaux	119'970.97	119'970.97	239'941.94	-		239'941.94

CORPATAUX-MAGNEDENS	31'057.57	39'774.19	-59'038.09	-13'111.33	-1'317.66
FARVAGNY	55'171.74	70'656.25	-102'613.92	-21'635.39	1'578.68
HAUTERIVE	62'580.05	80'143.77	-113'973.23	-27'705.75	1'044.83
LE GLEBE	29'769.75	38'124.94	-61'827.05	-14'398.90	-8'331.25
ROSSENS	38'248.39	48'983.18	-57'326.65	-13'187.78	16'717.15
VUISTERNENS-EN-OGOZ	23'114.44	29'601.74	-49'773.76	-12'635.16	-9'692.74
Totaux	239'941.94	307'284.07	-444'552.70	-102'674.31	-1.00

**ASSOCIATION DES COMMUNES DU GIBLOUX
POUR LES SERVICES REGIONAUX**

PART DES COMMUNES AUX DETTES AU 31.12.2015

1. Détermination de l'endettement net selon bilan au	31.12.2015	31.12.2014
Dettes bancaires	-12'018'000.00	-8'019'000.00
Engagements courants	-1'619'416.28	-1'001'890.93
Liquidités	1'979'628.90	1'107'818.66
Endettement net	<u><u>-11'657'787.38</u></u>	<u><u>-7'913'072.27</u></u>

2. Clés de répartition

Communes membres	Population légale au 31.12.14	Indice de Potentiel Fiscal 2015	Indice de capacité financière X population légale
CORPATAUX-MAGNEDENS	1'296	73.49	95'243.04
FARVAGNY	2'215	79.66	176'446.90
HAUTERIVE	2'407	86.79	208'903.53
LE GLEBE	1'246	73.02	90'982.92
ROSSENS	1'293	110.20	142'488.60
VUISTERNENS-EN-OGOZ	975	71.81	70'014.75
Totaux	9'432	494.97	784'079.74

ASSOCIATION COMMUNES DU GIBLOUX TOTAL A REPARTIR			Fr 11'657'787.38
Communes membres	50 % population légale	50% ind. potentiel fiscal X pop. légale	Total
CORPATAUX-MAGNEDENS	800'916.69	708'042.21	1'508'958.90
FARVAGNY	1'368'850.67	1'311'716.36	2'680'567.03
HAUTERIVE	1'487'504.99	1'553'000.81	3'040'505.80
LE GLEBE	770'017.13	676'372.24	1'446'389.36
ROSSENS	799'062.72	1'059'268.41	1'858'331.13
VUISTERNENS-EN-OGOZ	602'541.49	520'493.66	1'123'035.15
Totaux	5'828'893.69	5'828'893.69	11'657'787.38

ASSOCIATION DES COMMUNES DU GIBLOUX POUR LES SERVICES REGIONAUX

RAPPORT DE GESTION 2015

Le Comité de direction était composé des personnes suivantes :

Philippe Yerly, président ad-intérim, membres, André Ackermann, Roger Berset, Jacques Crausaz, Bernard Eltschinger, Jacques Perriard, Catherine Yesil.

Dernier exercice de l'Association ! Créée en 1990, l'Association regroupait 14 communes. Quelques fusions plus tard elle n'en concerne plus que deux dès la fin de cette année 2015 et dès lors sa dissolution devient inéluctable.

Le Comité de direction qui a été nommé Comité de liquidation lors de la dernière assemblée des délégués du mois de septembre 2015 s'est occupé de gérer la continuation des dossiers en cours des différents services. Avec l'aide du Copil et de différents groupes de travail, il a principalement préparé, la transition de ses services à la nouvelle commune de Gibloux, la proposition d'un nouveau statut pour le home du Gibloux ainsi que l'élaboration de conventions de collaboration avec la commune de Hauterive. La continuation des travaux d'agrandissement du home ont aussi fait partie de ses occupations durant cet exercice.

En fait cet exercice a en quelque sorte été prolongé sur l'année 2016 pour assurer la liquidation finale de l'ACG. L'activité courante qui comportait habituellement le bouclage de l'exercice précédent, soit l'exercice 2014, et la préparation du budget des services pour l'année suivante, soit l'exercice 2016, assume en plus pour cette année, le bouclage final de l'exercice 2015. Cette particularité ressort des comptes 2015 de l'administration générale. Le budget prévoyait une augmentation conséquente de son administration pour professionnaliser une partie de son activité. La fusion du Gibloux a en quelque sorte annulée une bonne partie de cette augmentation mais avec certains coûts supplémentaires pour la liquidation.

Comptes 2015

Les comptes de ce dernier exercice peuvent être qualifiés de bons, ils se terminent tous avec des chiffres inférieurs au budget et les rapports des différents services donneront quelques détails supplémentaires. Résultat particulièrement positif pour le Service Social du Gibloux mais il faut relever que des extournes assez conséquentes de provisions constituées durant l'exercice précédent expliquent en partie ce résultat positif et la différence importante par rapport à 2014. La décision a été prise d'attribuer ce résultat total positif de plus de Fr. 547'000 au home afin de doter cet établissement de réserves plus importantes. Ce montant a été utilisé pour effectuer des amortissements supplémentaires des investissements non reconnus par la Codems et pour une dotation supplémentaire aux réserves. Il y a lieu de relever que le montant du « capital de fondation » de Fr. 48'070 (Fr. 10 par habitants) attribué au home lors de sa construction ne permet pas de couvrir son fonds de roulement. Cette dotation complémentaire permettra d'améliorer quelque peu cette situation compte tenu des coûts de l'agrandissement en cours.

Compte tenu de ces attributions supplémentaires, le total des comptes dépasse le montant de Fr. 16'000'000 dont un montant équivalent au budget de Fr. 3'364'000 à la charge des communes membres.

Finances

Le chapitre Finances se rapporte en quasi-totalité aux éléments financiers concernant le Home médicalisé du Gibloux. Les éléments principaux sont présentés et commentés dans le rapport du HMG. Globalement on constate des chiffres 2015 en légère diminution par rapport au budget. Les amortissements supplémentaires mentionnés précédemment se montent à plus de Fr. 367'000.

En ce qui concerne le bilan, on enregistre une augmentation des liquidités à mettre en relation avec l'augmentation des créanciers du HMG. Les nouveaux investissements ne concernent que les coûts de cet exercice pour l'agrandissement de Fr. 4'224'000 à mettre aussi en relation avec l'augmentation des emprunts liés à cet agrandissement de Fr. 4'200'000.

Philippe Yerly

Avril 2016

COMMISSION DE BATISSE AGRANDISSEMENT DU HOME MEDICALISE DU GIBLOUX

RAPPORT DE LA COMMISSION DE BATISSE AU COMITE DE DIRECTION DE L'ASSOCIATION DES COMMUNES DU GIBLOUX

2015

Composition

Président :	Michel Ducrest	Rossens	
Membres :	Jean-Bernard Clerc	Corpataux- Magnedens	
	Nicolas Corpataux	Posieux	
	Thomas Kaspar	Villarlod	
	Emmanuelle Nissille	Vuisternens-en-Ogoz	
	Philippe Yerly	Farvagny	
	Sandra Menoud	Directrice HMG	Voix consultative
Secrétaire :	Myriam Morgenegg	Ecuvillens	
	Alexandre Clerc	Architecte	
	Thomas Waeber	Architecte	

Généralités

La commission de bâtisse a participé à 43 séances de chantier, ainsi qu'à plusieurs occasions - en délégation - en fonction des divers objets, visites de homes, de fournisseurs, etc. De plus, un suivi régulier du chantier a été effectué en dehors des séances officielles.

Avancement des travaux au 25.04.2016

Les travaux de la première étape ont débuté en juin 2014 pour se poursuivre selon un programme de chantier parfaitement respecté et un déroulement sans problème particulier.

Cette première étape comprend :

au rez inférieur, l'administration, le foyer de jour et les vestiaires,

au rez supérieur, une partie de la cafeteria, de la salle d'activité, de la chapelle, ainsi que la terrasse extérieure,

les séjours d'étages et 15 nouvelles chambres mises à disposition le 01.10.2015 pour accueillir les résidents placés temporairement à la Maison St-Joseph à Matran.

A cette même date, soit le 01.10.2015, a débuté la deuxième étape regroupant les fonctions communes, soit :

cuisine, salle à manger, buanderie et divers locaux,

les finitions de la cafeteria, de la chapelle et de la salle d'activité,

les bureaux et locaux de services des 1^{er}, 2^e et 3^e étages,

ainsi que le parking extérieur,

COMMISSION DE BATISSE AGRANDISSEMENT DU HOME MEDICALISE DU GIBLOUX

Cette deuxième étape se terminera à fin juin 2016. Elle se déroule selon la planification prévue, tant sur le plan de l'avancement des travaux que sur le plan financier.

Nous tenons à relever l'excellent travail du Bureau d'Architectes Alexandre Clerc, en particulier Monsieur Waeber, l'agréable collaboration avec Madame Menoud, directrice, ainsi que Monsieur Morard, intendant, la commission de bâtisse et tous les maîtres d'état.

La troisième étape débutera le 1^{er} juillet 2016 avec la création de 11 chambres pour l'unité de psychogériatrie.

Tous les travaux devraient être terminés pour avril 2017.

Modifications apportées au projet approuvé et leurs répercussions financières

Il a été procédé à un suivi permanent des travaux et de la situation financière, malgré un certain nombre de travaux supplémentaires :

réfection de la toiture existante	CHF 450'000
création d'une unité de psychogériatrie	CHF 183'000
modification des portes de secours	CHF 16'000
linoléums et peinture des anciens couloirs des 1 ^{er} , 2 ^e et 3 ^e étages	CHF 46'000
diverses autres modifications	<u>CHF 89'000</u>
pour un total de	CHF 784'000

Il est à noter que le raccordement au chauffage à distance du Groupe E nous a permis d'économiser un montant de CHF 477'820.

Utilisation des crédits d'engagement et de paiement

A. Crédits et paiements engagés 2009 - 2015

2009	Etude de faisabilité			
	Budget	20'000	Comptes	13'538.50
2010	Concours			
	Budget	100'000	Comptes	97'845.70

COMMISSION DE BATISSE AGRANDISSEMENT DU HOME MEDICALISE DU GIBLOUX

2011	Attribution des mandats d'ingénieurs, préparation des plans de détails pour la mise à l'enquête ; estimation des coûts de construction		
	Budget	400'000	Comptes 399'227.35
2012	Préparation des plans de détails et mise à l'enquête		
	Budget	400'000	Comptes 268'845.30
2013	Mise en soumission, détermination du coût de construction, votation		
	Budget	675'000	Comptes 499'813.28
2014	1ere étape, début construction du nouveau bâtiment		
	Budget	14'800'000	Comptes 1'279'647.35
2015	Construction nouveau bâtiment et début transformation rez-de-chaussée		
	Budget	5'000'000	Comptes 4'095'321.72
SUBTOTAL Budget		7'155'000	Comptes 6'654'239.20
2016/2017	Transformation rez-de-chaussée et 4^e étage		
	Budget	9'045'000	
TOTAL	BUDGET	16'200'000	

Les montants mentionnés au budget sont les montants qui ont été présentés aux différentes assemblées des délégués de l'Association des Communes du Gibloux. En fonction de l'avancement des travaux durant les différentes années, ces montants de budget ont dû être adaptés pour les années suivantes. Le montant total du budget de Fr. 16'200'000 n'a pas été modifié et les estimations des coûts actuels laissent présager que ce montant ne sera pas dépassé.

B. Emprunts en cours.

Nous avons préféré utiliser les avances à terme fixe, les taux d'intérêts pour un crédit de construction étant supérieurs à ces taux. Voici les différentes avances en cours au 31 décembre 2015

CHF 1'000'000	Int. 0.42%	Raiffeisen	27.05.2015 – 27.05.2017
CHF 400'000	Int. 0.86%	Raiffeisen	17.12.2014 – 17.12.2017
CHF 800'000	Int. 0.34%	Raiffeisen	30.03.2015 – 30.03.2018
CHF 1'000'000	Int. 0.85%	BCF	23.12.2014 – 23.12.2019
CHF 800'000	Int. 1.20%	Raiffeisen	06.08.2015 – 06.08.2025

COMMISSION DE BATISSE AGRANDISSEMENT DU HOME MEDICALISE DU GIBLOUX

CHF 1'200'000 Int. 1.20% Raiffeisen 30.09.2015 – 30.09.2025

CHF 1'500'000 Int. 1.09% Raiffeisen 18.12.2015 – 18.12.2025

CHF 6'700'000 TOTAL

Le taux moyen des intérêts pour la totalité ces emprunts se monte à 0.87%

Conclusion

En conclusion, nous pouvons affirmer aujourd'hui que le montant prévu de CHF 16'200'000 sera pleinement respecté.

Commission de Bâtisse
Agrandissement du HMG

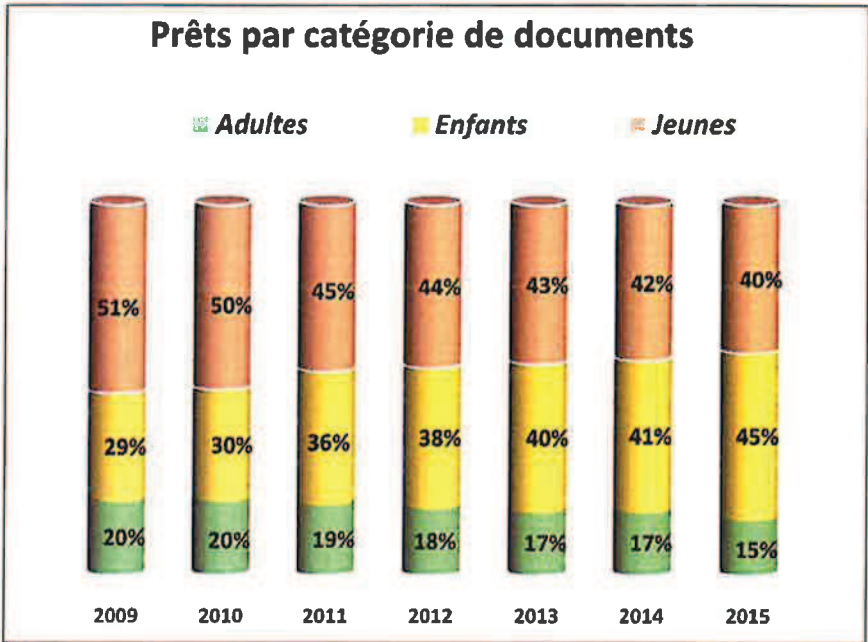
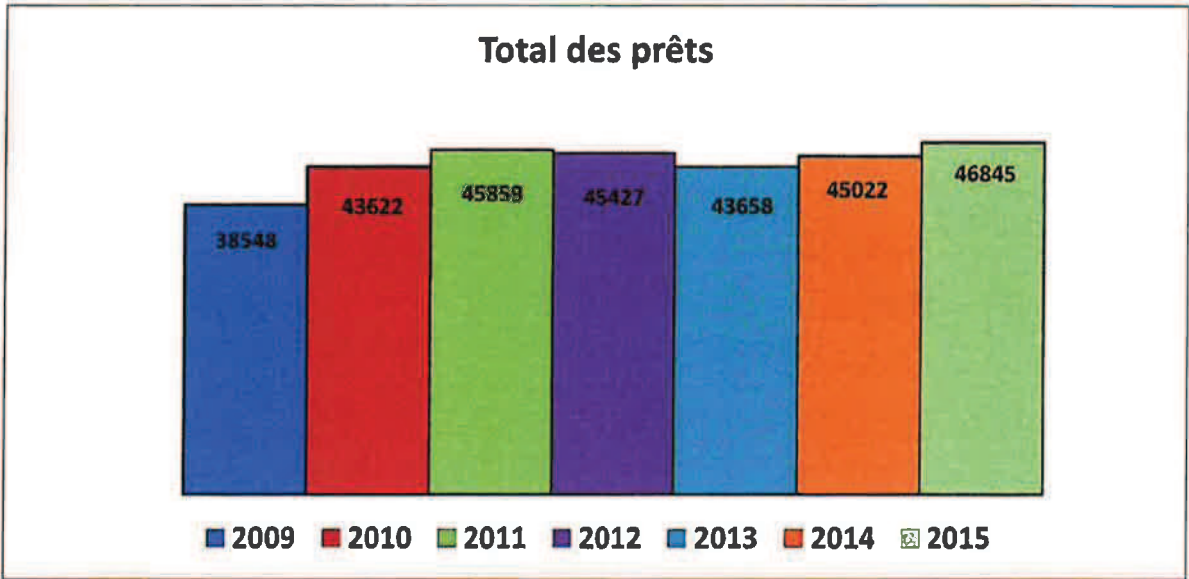
Bibliothèque Régionale

du Gibloux

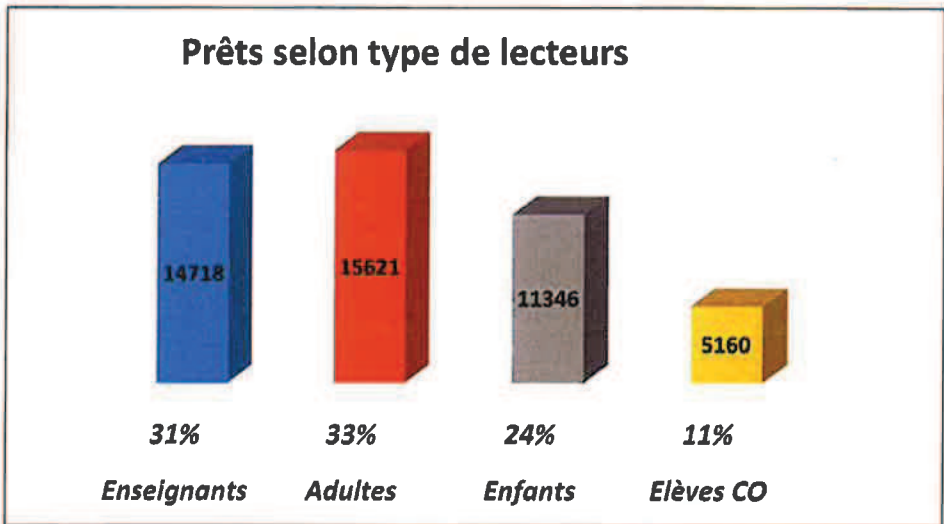
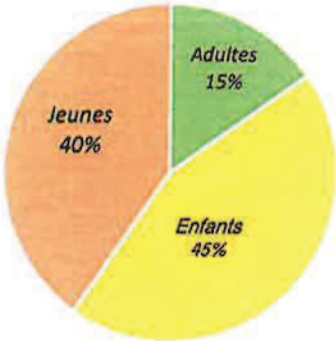


2015

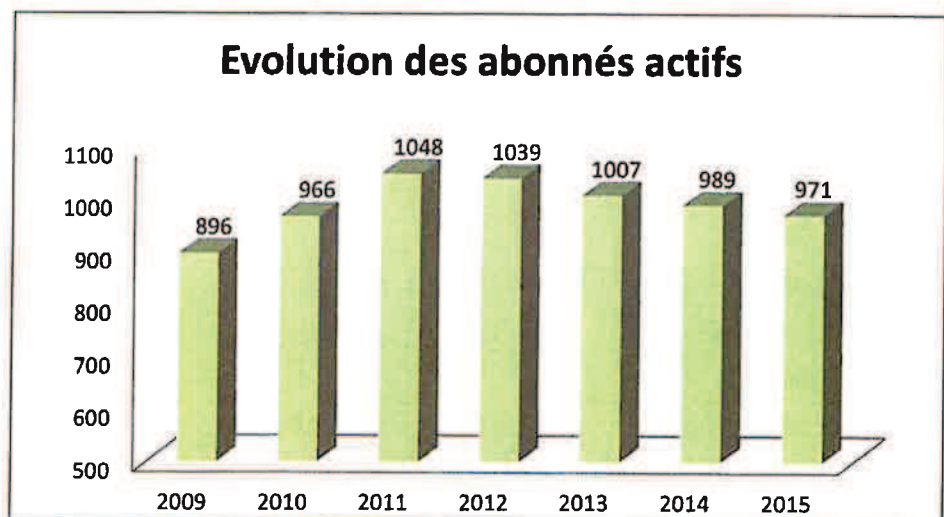
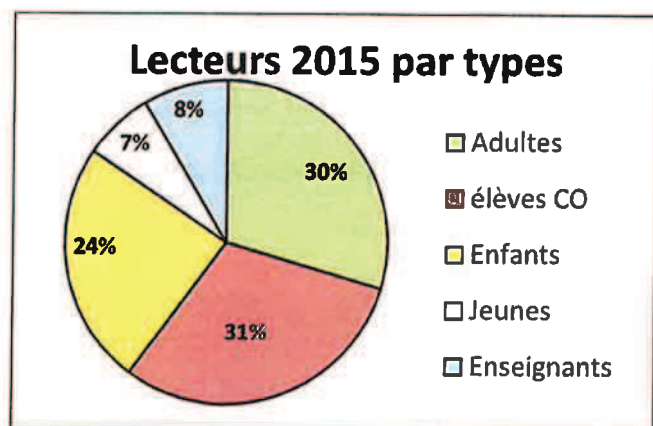
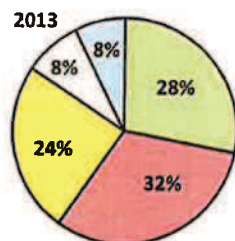
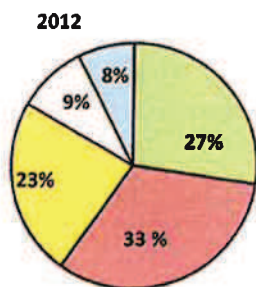
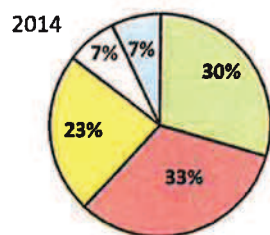
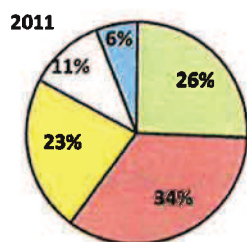
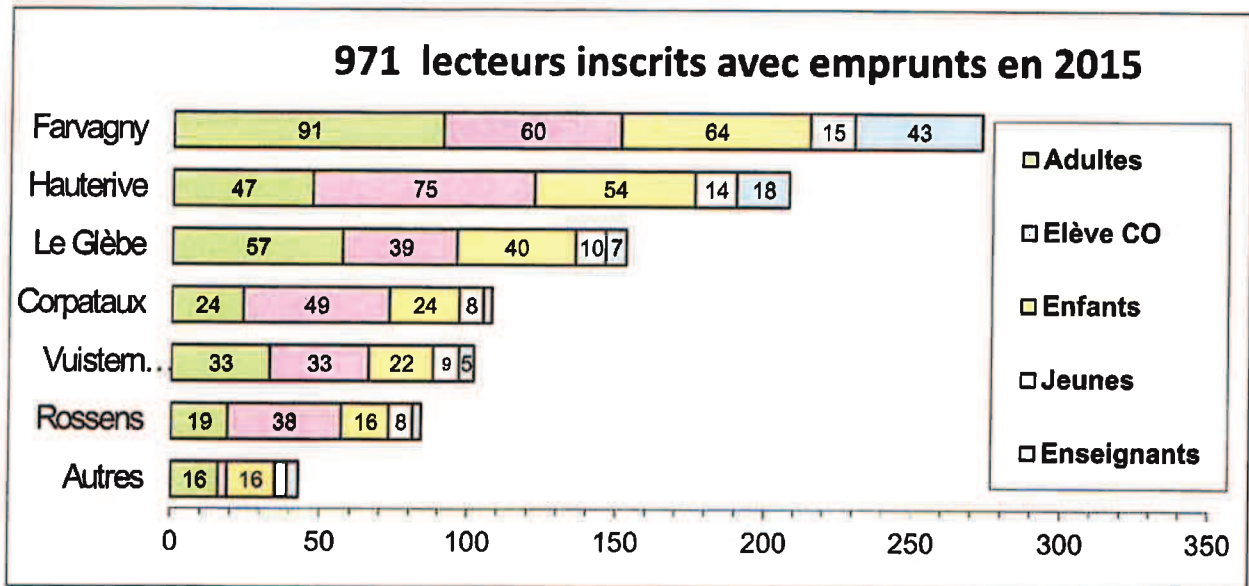
PRÊTS 2015



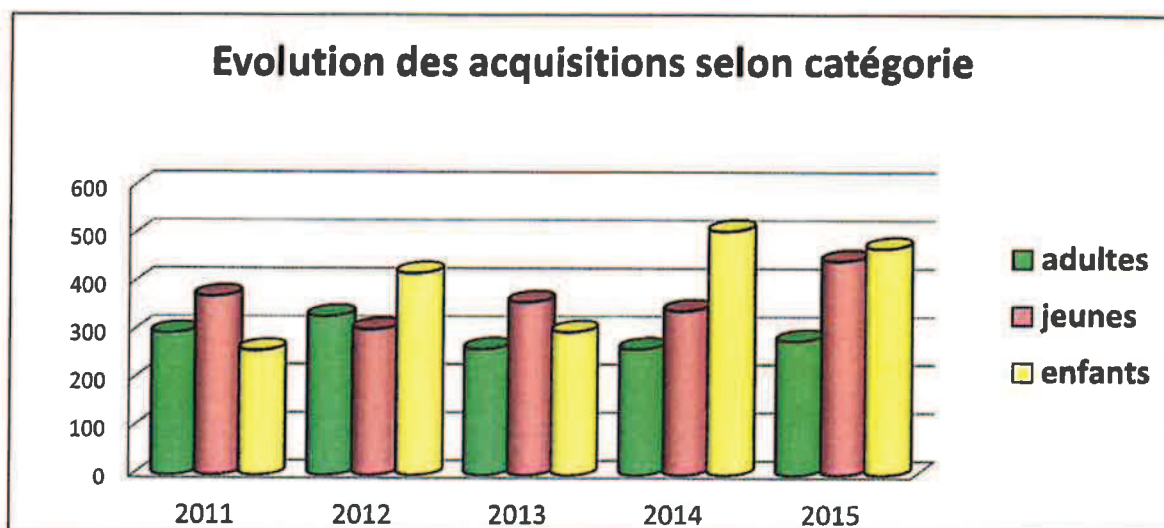
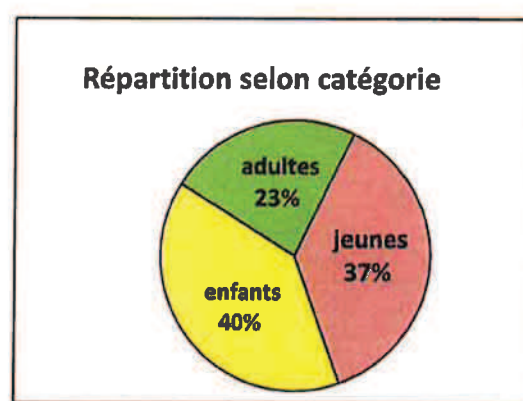
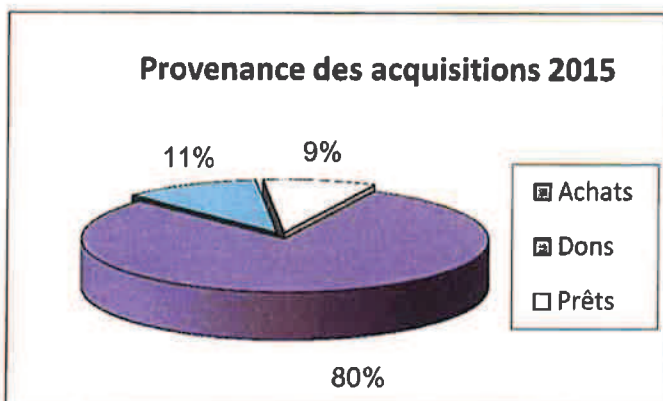
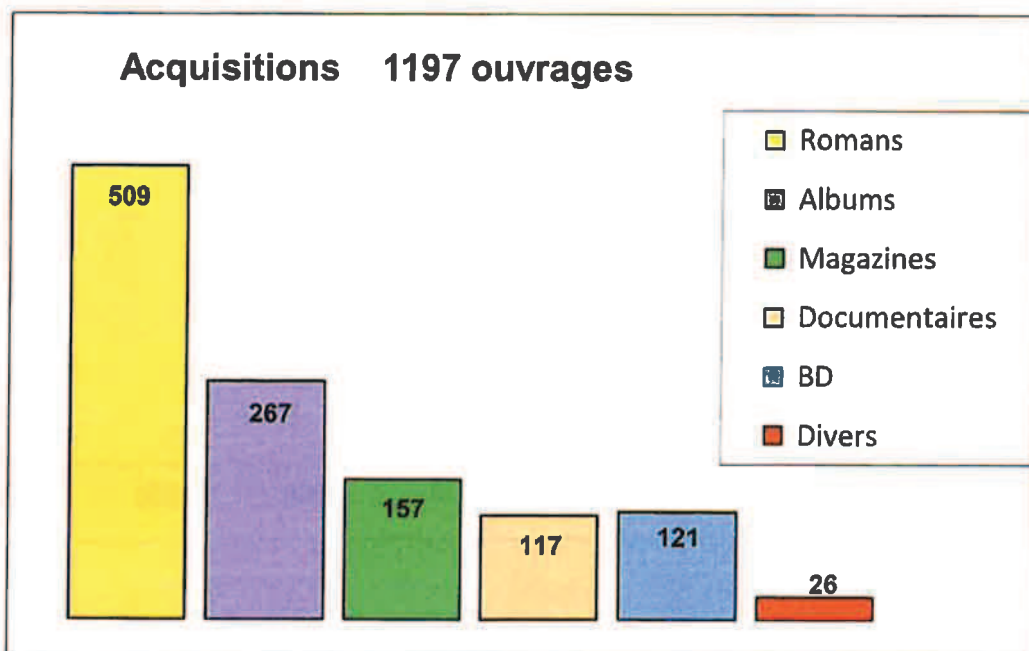
Prêt par catégorie de documents



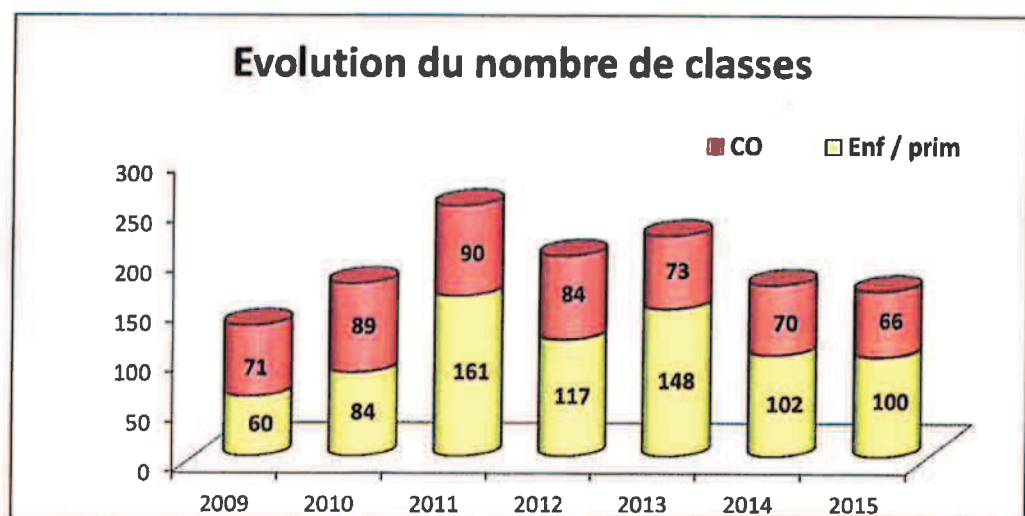
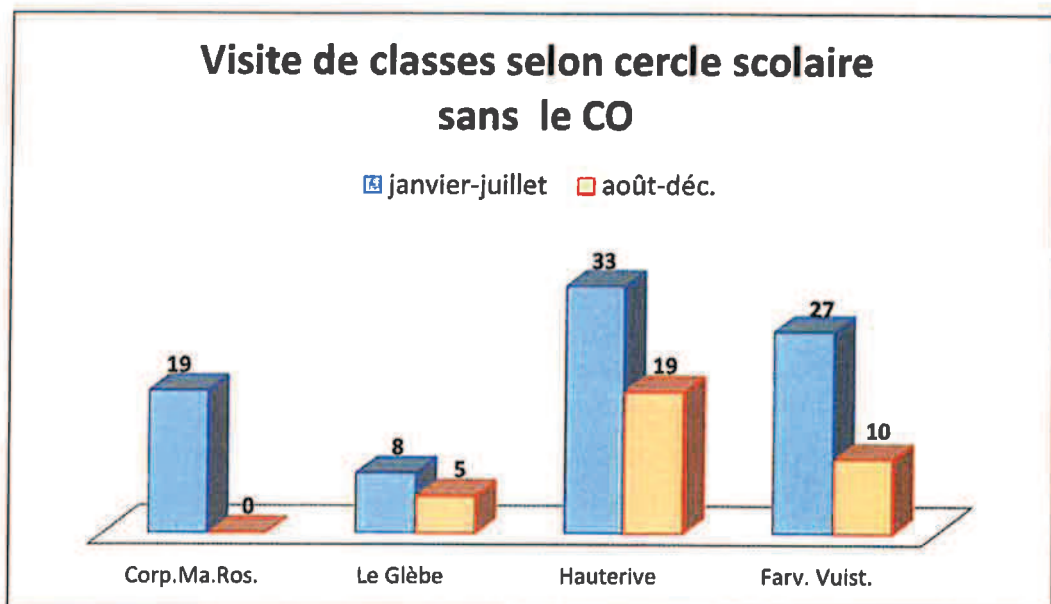
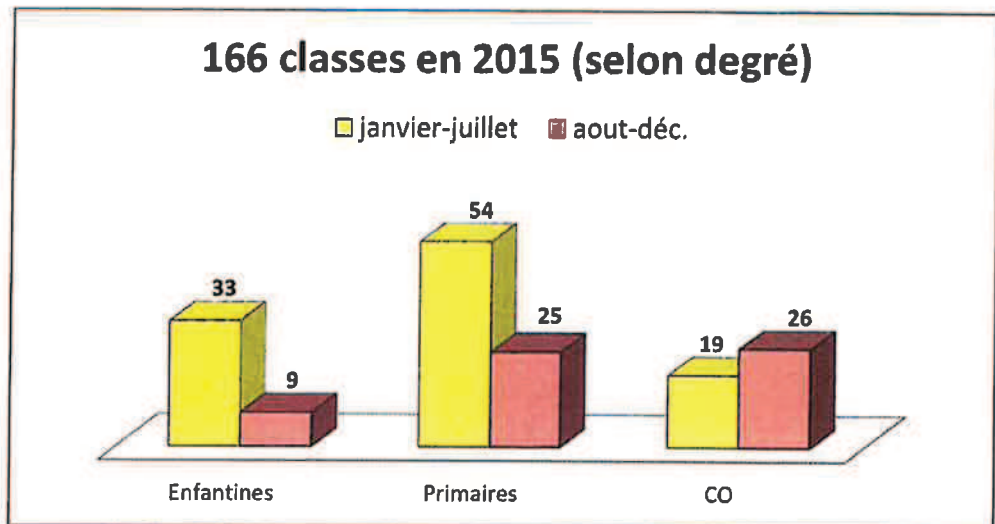
LECTEURS 2015



Acquisitions 2015



CLASSES 2015



Le personnel en 2015

NOM	TÂCHES	Heures effectuées
Claire-Lise Progin responsable	<ul style="list-style-type: none"> - Administration générale - Acquisitions, développement et entretien des collections - gestion du personnel - comptabilité, correspondance - gestion des rappels et amendes - catalogage général et indexation - accueil des classes et animations - organisation des heures d'études et prêts publics - relations et communications - logistique, informatique - ... 	2226.00
Jean-Luc Zarini collaborateur	<ul style="list-style-type: none"> - remplacements au service du prêt - catalogage des revues (bulletinage et dépouillement) - autres tâches ponctuelles 	172.05
Anne-Laure Brügger collaboratrice	<ul style="list-style-type: none"> - Animation « Né pour lire » - remplacements au service du prêt - copie des CD 	64.00
Sylvia Marmy Chantal Rosa	<ul style="list-style-type: none"> - remplacements au service du prêt 	8.50
Marinette Grand Delphine Jacquel	<ul style="list-style-type: none"> - Doublage de 1227 livres (moyenne de 15 à l'heure) 	82.00
Fabienne Juttet bénévole	<ul style="list-style-type: none"> - réparations - enrichissement catalogue (photos, résumés, auteurs) - mise en place vente de livres - autres tâches ponctuelles, classements, inventaire 	128.00
Charlotte Barbey Gwend. Ginalski Inès Rossier	<ul style="list-style-type: none"> - Rangement des livres (une heure chaque mercredi et samedi) - Nettoyages été 	126.50
Jeunes du CO	<ul style="list-style-type: none"> - Epoussetage des rayons (2h par mois) - Nettoyage d'été 	43.50

Total des heures

2850.55

En 2014 **2674.50**

En 2015 **2850.55**

Différence **+ 176.05**

L'année 2015

Fonctionnement général

Après une année 2014 marquée par d'importants travaux de réaménagement à l'intérieur de la bibliothèque, 2015 retiendra comme évènement le projet de fusion des communes du Gibloux avec pour conséquence la volonté des autorités de Rossens d'informatiser leur bibliothèque pour l'intégrer dans celle de Farvagny. C'est à la responsable de la BRG qu'a été confiée la conduite du projet. Une personne a été engagée pour le catalogage (enregistrement des notices) de tous les ouvrages de Rossens, travail estimé à 400 heures environ. Des soucis informatiques ont perturbé le bon déroulement des opérations.

Animations

Né pour lire

Les enfants de 0 à 4 ans sont invités le 3^e mercredi du mois de 10h à 11h pour une animation spéciale proposée par Anne-Laure Brügger.

Au total 69 adultes ont accompagné 97 enfants lors des 9 rencontres de 2015.

Une formation spéciale dispensée par Bibliomedia a été suivie par l'animatrice en vue de proposer l'animation en dehors de la bibliothèque (places de jeux par exemple) pour aller à la rencontre d'un public plus éloigné des livres.

Nuit du conte

Cette manifestation proposée par l'Institut suisse Jeunesse et Médias (ISJM) s'est déroulée le vendredi 13 novembre avec pour thème : " Sorcières et chat noir ".

Pas de tout-petits (0-4 ans) invités cette année mais deux catégories 4-8 ans et 9-12 ans pour deux séances animées par Anne-Laure Brügger et Isabelle Lanthemann.

Organisée pour la troisième fois à l'aula du CO, la manifestation a remporté à nouveau un plein succès.

Près de septante personnes au total pour les deux séances, les plus jeunes étant de loin les plus nombreux.

Lecture-Académie

Mis sur pied pour la première fois, ce concours de lecture à voix haute est destiné à tous les élèves du canton scolarisés en 7^e Harmos. La bibliothèque de Farvagny a accueilli huit enfants le mercredi 6 mai en vue d'une sélection pour la finale. Une ambiance conviviale et beaucoup d'émotion lorsque ces petits passionnés de lecture nous ont présenté leur livre avant d'en lire un extrait avec sensibilité. La finale s'est déroulée le samedi 13 juin à l'aula de la HEP à Fribourg.

Le 14 octobre, à la Librairie du Vieux Comté à Bulle, le comité organisait le lancement de la 2^e édition.

1,2,3 albums

Un nouveau voyage-lecture intergénérationnel a emmené 14 élèves du CO vers le home voisin afin de proposer la lecture d'un album chaque semaine auprès d'une personne âgée. 10 albums : dix visites individuelles.

Une première rencontre le 24 février a réuni tous les protagonistes pour faire connaissance et découvrir les nouveaux ouvrages de la sélection.

Pour clore le voyage, une rencontre finale autour d'une crêpe party a réuni jeunes et aînés le mardi 16 juin.

De très beaux moments de partage entre générations et un bel engagement des jeunes.

Le 18 novembre à Lausanne, Bibliomédia invitait les bibliothécaires pour la présentation de l'édition 2016.

Le Club lecture CO

Prévu initialement pour 10 rencontres, le club lecture commencé en octobre 2014 a poursuivi ses activités jusqu'en juin 2015 à la demande des huit élèves inscrits très motivés.

Chaque mardi, de janvier à fin juin, les élèves se sont retrouvés pour partager des lectures, s'exercer à la présentation de livres, améliorer leurs critères d'évaluation, confronter des idées, le club devenant un lieu d'expression très vivant.

Le 18 juin, Monsieur Riedo, directeur de l'Office du Livre de Fribourg venait nous présenter son entreprise, leader en Suisse de la diffusion et distribution avec 80 % de part de marché. Dans son exposé, il a retracé le chemin d'un livre de sa conception au lecteur et au passage a démontré l'extrême complexité du système. Il a d'autre part avoué qu'un tiers environ des ouvrages arrivant sur leur site finissent incinérés sur place (des centaines de milliers par année)

La participation au **Prix Chronos** a rassemblé les jeunes du club et des seniors autour de la lecture de 5 romans. Une rencontre le 25 février a rassemblé juniors et seniors pour un partage sur la sélection 2015, chacun votant pour son livre préféré.

Dès le 22 septembre, reprise des rencontres chaque mardi avec une nouvelle équipe composée de cinq élèves de première année.

Le Prix RTS Littérature Ado (Lire-Délire) et rencontres jury

Un jury d'élèves du CO avait été formé en automne 2014 pour participer au Prix RTS Littérature Ado en lien avec l'émission Lire-Délire. Douze jeunes inscrits pour ce projet.

Deux réunions à la bibliothèque au début 2015 ont permis d'échanger les points de vue sur les sept romans en compétition. Inès Rossier a été désignée comme représentante du canton de Fribourg. Elle a rejoint les autres jurés romands lors des délibérations enregistrées par la RTS.

Le mercredi après-midi 29 avril s'est déroulée l'expédition au salon du livre de Genève pour la remise des prix Chronos et Lire-Délire. Onze élèves du CO, membres du club lecture et/ou du jury local Lire-Délire ont pu en profiter, accompagnés par la responsable de la bibliothèque et M. Christian Conus. La location d'un minibus a permis un déplacement à coût réduit.

En automne 2015, un nouveau jury local de quatorze membres s'est constitué pour l'édition 2016.

Contelivres

Ce nouveau voyage-lecture a été proposé aux classes de 1 à 5H de la région. 13 enseignants se sont inscrits dont tous ceux de Corpataux et Magnedens. Chaque classe est venue à deux reprises pour les présentations scénographiques des livres. La sélection 2015 mettait en valeur l'univers des contes. Pour la 3^e rencontre, la bibliothécaire s'est rendue dans les établissements scolaires.

Un concours

A chaque fin d'année scolaire, un nouveau concours est proposé à toutes les classes enfantines, primaires et CO. La version 2015 baptisé " Ouvrez l'œil " a accueilli 25 classes. Les 3 ou 4 élèves de la meilleure équipe ont à chaque fois gagné un prix sous forme de livres (dons) ou de bons pour un abonnement gratuit de 4 mois à la bibliothèque.

Un Club lecture adultes

Lors de chaque rencontre (13 janvier, 3 mars, 19 mai, 30 juin, 6 octobre et 17 novembre), les six membres se sont retrouvés dans une ambiance conviviale pour le partage des impressions sur les romans proposés en nouvelles acquisitions. Ces échanges permettent à la bibliothécaire de mieux conseiller les abonnés.

FreBooks

Depuis juin 2014, notre bibliothèque est partenaire de la BCU pour le prêt d'ouvrages numériques. Les adultes qui en font la demande peuvent bénéficier gratuitement de cette offre. Pour l'instant, il n'est pas possible de connaître le nombre de livres empruntés par ce moyen. La grande majorité des personnes intéressées continue de fréquenter la bibliothèque.

Des visites de classe (voir statistiques)

Une grande vente de livres

Les nombreux livres offerts à la bibliothèque ajoutés aux rescapés du désherbage alimentent la traditionnelle vente qui se déroule de fin mai à fin juin. L'édition 2015 a été enrichie par le solde du fonds AROLE (don exceptionnel) ce qui a généré une recette record.

Sur les 2492.- récoltés, 958 ont été reversés à la fondation AROLE selon l'accord convenu. Le 8 juillet, Coup de Pouce venait chercher les invendus.

Rencontres

Les groupes de travail (GT) mis sur pied par l'ABF:

- GT pour la mise en place du projet Lecture-Académie (8 séances)
- GT intitulé " bibliothèques régionales " pour la mise en place d'actions visant à améliorer la visibilité de ces établissements. (5 séances)

Les Tables rondes

Ces rencontres informelles ont réuni à quatre reprises des bibliothécaires autour d'un thème particulier et la présentation des coups de cœur des participantes

En Librairie

Sur invitation de Librophoros pour sa journée des bibliothèques le 29 juin

En sortie

Au " Livre sur les quais " à Morges les 5-6 septembre

Aux journées AROLE les 30 et 31 octobre à Lausanne

Au salon du livre de Genève les 30 avril et 1^{er} mai à la rencontre de nombreux auteurs

Et encore

- Trois journées et demie de formation continue à Fribourg et Lausanne
- La journée des Bibliothèques scolaires à Yverdon le 21 janvier (conférences et débats)
- L'accueil d'une stagiaire du 9 au 11 février
- Deux comités AROLE à Lausanne
- Deux journées et demie à la HEP pour la préparation du voyage-lecture Familialivres
- L'animation d'un atelier d'écriture " Ecrivains en herbe " lors de la semaine thématique du CO (deux demi-journées 10 et 12 février)
- Six séances à Rossens pour la mise en place du projet "fusion des bibliothèques"
- Une matinée à Lausanne (16.02) pour le projet " samedi des bibliothèques "
- La préparation de 45 caisses pour les classes (thème spécifique, camp de ski, étude...)
- Deux séances de Commission Bibliothèque (10 février – 8 septembre)
- Une intervention (témoignage) dans un module du " CAS en gestion de documentation et de bibliothèque " le 8 mai à l'Uni de Fribourg
- Deux passages à Radio Fribourg pour la promotion de Lecture-Académie
- L'assemblée de l'ABF le 26 mars et la soirée des bibliothèques le 10 novembre

CLP : Communauté de travail des bibliothèques suisses de Lecture Publique

ABF : Association des Bibliothèques Fribourgeoises

BCU : Bibliothèque Cantonale et Universitaire

HEP : Haute Ecole Pédagogique

Rapport d'activités 2015

Commission des bibliothèques et ludothèque régionales du Gubloux

Nom Prénom	Fonction
Perriard Jacques	Président
Sieber Madeleine	Secrétaire
Baciu Elisabeth	Membre
Chollet Francis	Membre
Huguenot Jocelyne	Membre
Kolly Pierre	Membre, directeur du CO
Perritaz Catherine	Membre
Python Yvan	Membre
Rayroud Marilène	Membre
Duc Patricia	Présidente de la ludothèque
Progin Claire-Lise	Responsable de la Bibliothèque

Commentaires

Personnel

Voir tableau annexe

Aucun changement à signaler du côté du personnel et aucune modification dans la répartition des tâches. La bibliothèque a bénéficié à nouveau de la collaboration de Mme Fabienne Juttet accueillie comme bénévole. A relever au total, un nombre d'heures assez élevé, justifié par la fusion des bibliothèques, la mise en place du projet et l'enregistrement des ouvrages de Rossens réalisé en partie à Farvagny pour seconder la jeune bibliothécaire engagée par la commune et ralentie par des soucis de réseau récurrents.

La responsable a assumé une grande partie des heures supplémentaires.

Avec les nombreuses animations proposées dans le domaine scolaire en réponse aux missions de cette bibliothèque, les taux d'activité actuels atteignent une limite et restent toujours très éloignés des normes en vigueur.

Prêts

Voir statistiques.

Constat réjouissant : le volume total des prêts est en légère augmentation malgré la diminution du nombre de lecteurs et du nombre de visite de classes (forte baisse du côté du CO)

L'action « vacances » qui autorise chaque abonné à emprunter davantage de documents (20 l'été et 12 au lieu de 6 lors de relâches scolaires) justifie cette augmentation. La formule semble très appréciée et désormais attendue.

Pour la première fois, les statistiques permettent de calculer le nombre d'emprunts des élèves du CO. Il sera intéressant d'en suivre l'évolution.

A signaler également le coefficient de 3 appliqué aux prêts enregistrés sur les comptes enseignants. Ces derniers assurent la rotation des livres auprès des élèves durant 9 à 10 semaines.

Lecteurs

Voir statistiques.

Comme en 2014, une légère baisse dans le nombre total de lecteurs actifs est constatée. Les élèves des classes enfantines et primaires ne sont toujours pas comptabilisés sauf s'ils ont un abonnement privé. Il serait sans doute intéressant de prendre en compte tous ceux qui viennent avec leur classe.

2015 a vu l'enregistrement de 180 nouveaux lecteurs payants. Parmi les 122 nouveaux élèves du CO, 60 possédaient déjà un abonnement privé (un record) et 17 en ont fait l'acquisition depuis la rentrée. Les autres gardent leur statut gratuit les autorisant à emprunter uniquement lors d'un passage avec leur classe.

Livres

Voir statistiques des acquisitions

Au 31 décembre 2015 la bibliothèque disposait de 17482 ouvrages (375 de plus qu'en 2014) dont 1648 magazines (233 de moins). Un désherbage plus actif dans certains rayonnages du secteur documentaire devient nécessaire afin d'en moderniser le contenu et/ou de l'adapter aux nouveaux programmes scolaires.

Sur les 1197 nouvelles acquisitions, 131 proviennent de dons, quelques-unes de prêts d'autres bibliothèques et la grande majorité (959) reste constituée d'achats.

Classes et animations (voir statistiques et l'année 2015 en bref)

Informatique

D'importants travaux ont été réalisés pour répondre à la décision de fusionner les deux bibliothèques de la future commune de Gibloux et permettre l'informatisation des ouvrages de Rossens sur le même logiciel BiblioMaker.

Un nouveau serveur a été installé en juin à Farvagny suivi de nombreuses interventions sur les deux sites pour tenter de résoudre les problèmes et améliorer la qualité du réseau établi.

Conclusion

Au terme de cette année particulière, la dernière sous l'égide de l'ACG et de sa commission culturelle, je tiens à remercier vivement toutes les personnes qui ont œuvré au maintien et au développement de la bibliothèque et en particulier Jacques Perriard, président de la commission et à Claudia Barras pour la gestion des comptes.

Les rapports cordiaux, la confiance accordée et le soutien de toutes les communes membres nous ont permis de travailler dans une ambiance sereine et positive.

Je remercie également la Direction du CO pour son aimable collaboration et la mise à disposition d'une photocopieuse performante et divers outils indispensables (plastifieuse, trancheuse et machine à café !)

Un merci également à la commune de Rossens pour la mise à disposition de moyens financiers nécessaires à l'informatisation de leur bibliothèque.

Puisse notre institution sur ses futures deux sites répondre de manière toujours aussi pertinente aux attentes des citoyens de Gibloux, d'Hauterive ou d'ailleurs.

Claire-Lise Progin, bibliothécaire responsable

Rapport d'activité Né pour lire 2015

L'animation Né pour lire rencontre toujours un vif succès. Chaque rentrée voit arriver de nouvelles familles, tandis que certaines viennent depuis plusieurs années. Nous constatons avec plaisir que des papas viennent aussi volontiers découvrir la bibliothèque et partager des histoires avec leur(s) enfant(s).

Cette année, deux animations ont été menées par Isabelle Lantheman, qui participe également à la nuit du conte. Ces interventions ont apporté un nouveau dynamisme qui a été apprécié des enfants et parents.

Au mois de mars, nous avons eu le plaisir d'accueillir, pour la première fois, 6 enfants de la Maison des Petits, de Vuisternens-en-Ogoz. Ils étaient accompagnés de 3 adultes et tous ont été enchantés !

Voici maintenant le récapitulatif des présences :

	enfants	adultes	Total
Janvier	10	8	18
Février	15	10	25
Mars	16	11	27
Mai	10	7	17
Juin	5	4	9
Septembre	9	7	16
Octobre	10	6	16
Novembre	12	8	20
Décembre	10	8	18
TOTAL	97	69	166

L'animatrice : Anne-Laure Brügger



RAPPORT D'ACTIVITE

LUDOTHEQUE



**DU
GIBLOUX**

2015

RAPPORT D'ACTIVITE 2015

- 10 février : ACG
- 27 février : 3 jours au festival international des jeux de Cannes
(aux frais des ludothécaires)
- 16 juin : Forum du jeux, Yverdon
- 08 septembre : ACG
- 31 octobre : Nuit du jeu, Farvagny
- 05 novembre : Assemblée régionale des délégués du canton de Fribourg et de la Broye
Vaudoise à Estavayer-Le-Lac
- 18 novembre : Après-midi de jeux dans le cadre de la commission animation d'Hauterive

Notre ludothèque à ouvert **67** fois pour le service du prêt. **65** familles (soit **108** clients) des diverses communes du Gibloux ont loué **1'473 jeux** pour un total de frs. **1'997.--** (voir annexes).

Les **11** ludothécaires ont travaillé l'équivalent de **507 heures** au service du prêt, à la préparation des jeux et aux animations.

Au nom de toutes les ludothécaires, je remercie très sincèrement :

- La commune d'Hauterive pour le local qu'elle met à notre disposition.
 - L'Association des communes du Gibloux pour les services régionaux.
- Enfin mes remerciements pour tout le travail fourni durant cette période à :
- Mes collègues
 - Monsieur Kilchoer, notre informaticien.

Je termine ici ce rapport d'activité pour la période 2015

Patricia DUC
Présidente



NOMBRES DE FAMILLES PAR LOCALITE

ANNEES	2011	2012	2013	2014	2015
LOCALITES					
ARCONCIEL				2 familles	2 familles
CHENENS					1 famille
CORPATAUX-MAGNEDENS	6 familles	6 familles	7 familles	14 familles	9 familles
FARVAGNY	9 familles	13 familles	12 familles	7 familles	6 familles
HAUTERIVE	54 familles	44 familles	33 familles	29 familles	28 familles
LE GLEBE	6 familles	6 familles	8 familles	10 familles	7 familles
ROSSENS	4 familles	5 familles	3 familles	2 familles	3 familles
TREYVAUX					3 familles
VUISTERNENS-EN-OGOZ	4 familles		4 familles	7 familles	6 familles

TOTAL 69 familles 85 familles 71 familles 71 familles 65 familles

ENCAISSEMENT LOCATION DE JEUX

ANNEES	2011	2012	2013	2014	2015
	1'984.--	2'093.--	1'674.--	1'937.--	1997.--

Statistiques



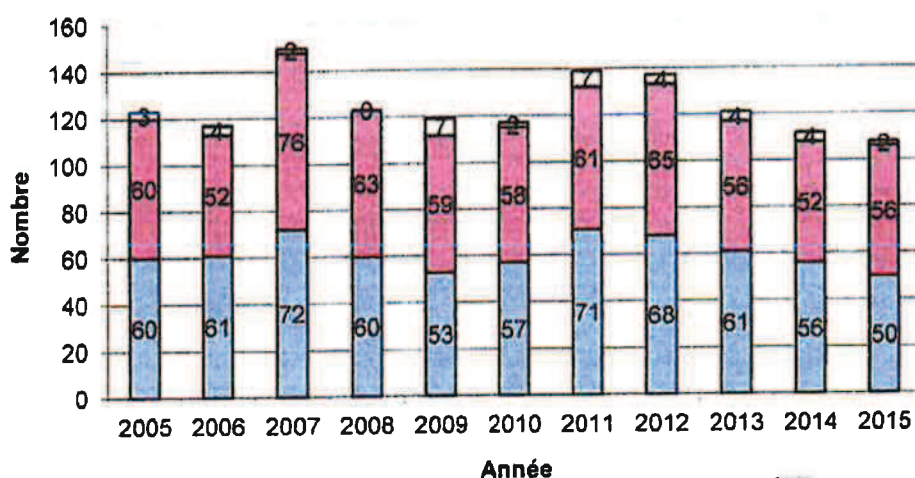
Nombre de clients

Année	2005	2006	2007	2008	2009	2010	2011	2012	2013	2014	2015
Clients mardi	60	61	72	60	53	57	71	68	61	56	50
Clients vendredi	60	52	76	63	59	58	61	65	56	52	56
Clients autres jours	3	4	2	0	7	2	7	4	4	4	2
Total	123	117	150	123	119	117	139	137	121	112	108

* Dès 2008, les statistiques sont faites du 1er janvier au 31 décembre.

- Clients autres jours
- Clients vendredi
- Clients mardi

Clients



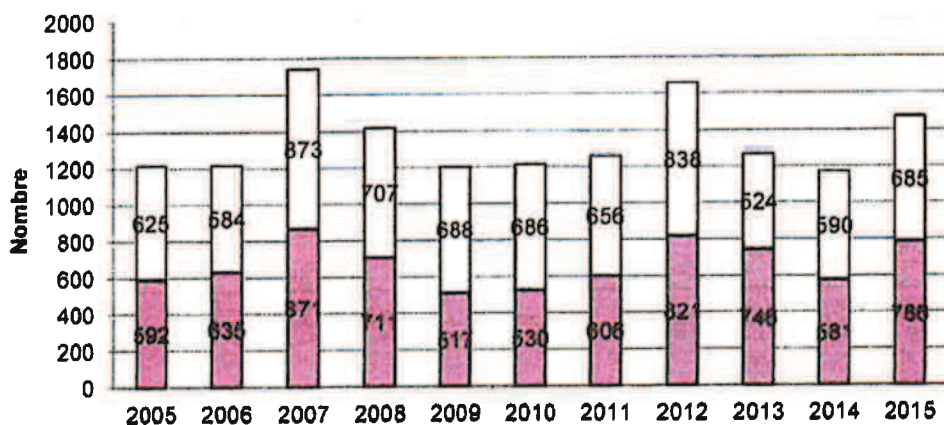
Nombre de jeux sortis

Année	2005	2006	2007	2008	2009	2010	2011	2012	2013	2014	2015
Location mardi	592	635	871	711	517	530	606	821	746	581	786
Location vendredi	625	584	873	707	688	686	656	838	524	590	685
Location autres jours	15	7	4	0	12	2	21	10	42	7	2
Total	1232	1226	1748	1418	1217	1218	1283	1669	1312	1178	1473

* Dès 2008, les statistiques sont faites du 1er janvier au 31 décembre.

- Location autres jours
- Location vendredi
- Location mardi

Locations



Exercice comptable 2015 de la ludothèque du Gibloux



EXERCICE DU 01.01.15 au 31.12.015	
	Recettes Dépenses
Locations de jeux	1997.00
Don subvention	9266.00
Achats jeux	2 420.57
ASL	491.60
Assurances	205.40
Dédommagements ludothécaires	5 583.00
Frais administratifs	529.17
Frais matériel de bureau	379.40
Local - matériel	127.90
Nuit du jeu	203.40
Téléphone	315.40
	11 263.00 10 255.84
Bénéfice	1 007.16
	11 263.00 11 263.00
BILAN AU 31.12.2015	
	Actif Passif
Caisse	100.00
CCP	11990.30
Transitoire	25.35
Capital	12064.95
	12090.30 12090.30
Réserves à la Poste	4385.27
ASL	273.00
Cours - formation	1103.05
Journée nationale du jeu	300.00
Local - matériel	626.08
Nuit du jeu	194.60
Ordinateur	1040.44
Publicité	848.10

Les frais de banque sont toujours plus élevés, donc le compte Raiffeisen a été bouclé et reporté à la Poste

Posieux, le 2 février 2016

La Présidente :
Duc Patricia

La caissière :
Chappuis Anne-Laure



Budget 2016

RECETTES

Locations jeux	fr.	2000.00
Subvention de l'Association des communes du Gibloux pour les services régionaux	fr.	9000.00
Nuit du jeu	fr.	100.00

TOTAL fr. **11000.00**
=====

DEPENSES

Achat jeux	fr.	3200.00
ASL	fr.	300.00
Assurances	fr.	200.00
Dédommagements	fr.	5200.00
Frais administratifs	fr.	500.00
Frais matériel bureau	fr.	300.00
Téléphone	fr.	350.00
Réserve jubilé 2018	fr.	800.00
Réserve ordinateur	fr.	150.00

TOTAL fr. **11000.00**
=====

Réserves

	ASL (ancien séminaires)	Cours-formation	Journée nationale du jeu	Jubilé 2018	Local - matériel (ancien futur local)	Nuit du jeu	Ordinateur	Publicité	Total
Solde au 1er janvier 2013	30.00	660.00	300.00		1066.38		1410.10	604.10	4213.63
Ass. régionale 2012 (changement suite AG)		143.05							
Budget 2013	350.00	300.00						650.00	
Forum jeu Rosé - 11.06.13	-140.00				-187.40			-140.00	
Mise à jour 2013								-187.40	
Doit avoir au 31 décembre 2013	240.00	1103.05	300.00		878.98	0.00	1410.10	604.10	4536.23
Budget 2014	200.00					200.00	350.00	300.00	
Achat ordinateur							-1069.66		
Forum jeu Rosé - 06.06.14	-140.00								
Swiss Toy - 02.10.14	-87.00								
Mise à jour 2014					-125.00				
Mise à jour 2014									
Doit avoir au 31 décembre 2014	213.00	1103.05	300.00		753.98	200.00	690.44	848.10	4108.57
Budget 2015	200.00					200.00	350.00		
Forum jeu Yverdon - 16.06.15	-140.00								
Perte nuit du jeu						-205.40			
Mise à jour 2015					-127.90				
Doit avoir au 31 décembre 2015	273.00	1103.05	300.00		626.08	194.60	1040.44	848.10	4385.27
Budget 2016				800.00			150.00		
Doit avoir au 31 décembre 2016	273.00	1103.05	300.00	800.00	626.08	194.60	1190.44	848.10	5335.27

SERVICE OFFICIEL DES CURATELLES
DU GIBLOUX

Case postale 62
1726 FARVAGNY
Tél. 026 / 411 25 90
Fax 026 / 411 25 92
curatelles@farvagny.ch

RAPPORT D'ACTIVITES 2015

Depuis 2012, année de l'engagement de la curatrice officielle, Fabienne Schouwey, le nombre de mandats n'a eu de cesse d'augmenter. A la fin 2015, le nombre de curatelles confiés par l'Autorité de protection de l'adulte est de 64 plus 18 mandats pour lesquels décharge n'a pas encore été donnée par la Justice de paix.

Si l'on regarde de plus près, en 2015, il y a eu 6 décès, 6 mesures levées, 5 dossiers transférés et 23 nouveaux dossiers.

Sur les 64 mandats en cours, il y a 24 curatelles de portée générale (art. 398 CC), 31 curatelles de représentation avec gestion du patrimoine (art. 394 CC en lien avec l'art. 395 CC), 1 curatelle de représentation (art. 394 CC), 1 curatelle de représentation combinée avec une curatelle d'accompagnement (art. 394 et 393 CC), 5 curatelles d'accompagnement (art. 393 CC) et 2 curatelles de représentation pour mineurs en vue de l'établissement du lien de filiation paternelle et de la contribution d'entretien.

Pour faire face aux nombreuses tâches inhérentes à ces différents mandats, la curatrice officielle travaillait, jusqu'à fin 2015 à 70 % avec de nombreuses heures supplémentaires. Son pourcentage de travail a été augmenté de 10 % dès le 1^{er} janvier 2016.

Une collaboratrice, Mme Marie-Laure Chappuis, engagée en avril 2014, travaille à 50 %.

Une demande d'engagement d'une aide comptable à 30 % avait été demandée lors de l'établissement du budget par l'ACG, cette demande sera reportée pour le budget 2017.

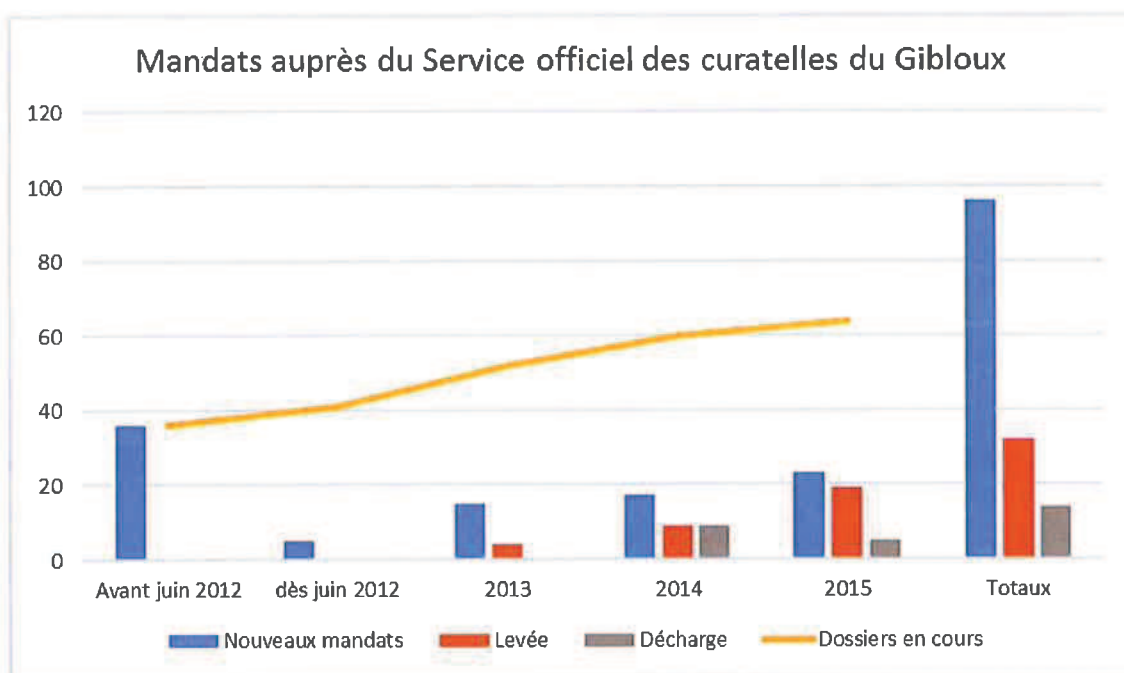
Le service officiel des curatelles fonctionne maintenant selon les horaires d'ouverture officielle suivants :

- lundi-mardi-jeudi-vendredi : 8h15 – 11h30

En dehors de ces heures, il y a quelqu'un au bureau tous les matins et tous les après-midi sauf le mercredi. Les entretiens se font en général sur rendez-vous. Pour les personnes concernées, elles ont la possibilité d'obtenir des rendez-vous en dehors des heures de bureau les lundis, jeudis et vendredis.

Evolution du nombre de mandats depuis 2012

	Nouveaux mandats	Levée	Décharge	Dossiers en cours
Avant juin 2012	36	0	0	36
dès juin 2012	5	0	0	41
2013	15	4	0	52
2014	17	9	9	60
2015	23	19	5	64
Totaux	96	32	14	



Farvagny, le 4 mars 2016

Fabienne Schouwey
Curatrice officielle

RAPPORT ANNUEL

2015



Home médicalisé du
Gibloux

Association des communes du Gibloux pour les services régionaux (ACG)

Corpataux – Magnedens

Hauterive

Le Glèbe

Rossens

Vuisternens-en-Ogoz

Farvagny

Comité de Direction

Président ad interim

Philippe Yerly

Vice – président

Philippe Yerly

Secrétaire

Madeleine Sieber

Vérificateurs des comptes

Sorefisa, M. Seydoux

Commission de gestion du Home du Gibloux

Président

Philippe Yerly

Vice-président

Nicolas Corpataux

Secrétaire

Myriam Morgenegg

Autres membres

Florian Clerc

Jean-François Charrière

Michel Ducrest

Direction et administration du HMG

Directrice

Sandra Menoud

Comptable

Valérie Epenoy-Jaquet

Secrétaire

Myriam Morgenegg

Responsables de secteurs du HMG

Infirmier-chef

Marcel Philipona

Intendant

André Morard

Chef de cuisine/cafétéria

Christophe Giller

Les différentes étapes du HMG en 2015

Durant l'année 2015, le HMG a vécu de grandes étapes de changements, traversées avec compréhension et collaboration de tout le personnel que je remercie vivement.

- Travail sur deux sites durant 9 mois, Matran et Farvagny, avec organisation du transport des repas, du matériel, du linge, des médicaments et de l'animation
- Une partie des collaborateurs établis sur le site de Matran
- Emménagement des locaux administratifs en septembre dans le nouveau bâtiment, soit déménagement de la réception, de la comptabilité, de la direction, de l'infirmier-chef, de l'intendance et de l'animation
- Déménagement et installation du Foyer de Jour dans les nouveaux locaux en septembre
- Déménagement et installation de la buanderie provisoire dans le futur salon de coiffure
- Installation des vestiaires dans le nouveau bâtiment
- Préparation des chambres du HMG pour accueillir les résidents de Matran
- Organisation du déménagement de toutes les chambres de Matran et transport du mobilier et des affaires personnelles des résidents
- Retour des résidents de Matran sur le site de Farvagny au mois d'octobre
- Poursuite du rapatriement de toutes les affaires se trouvant sur Matran et remise des locaux

Il est clair que nous avons connu des désagréments dus au chantier, tels que le bruit, la poussière, les « va-et-vient » des ouvriers, le manque de place passager des locaux de stockages, les retouches et finalisations de certains locaux, les installations provisoires, les pannes, les alarmes, etc...

Tout ceci étant à ce jour derrière nous, nous ne pouvons qu'apprécier le nouveau home du Gubloux, sa luminosité et ses magnifiques locaux.

C'est avec sérénité que nous allons entamer les dernières étapes de transformations avec l'installation de la nouvelle cuisine, buanderie, chapelle, salle de conférence, salle d'animation, cafétéria, salle-à-manger ainsi que l'unité de psychogériatrie au 4^{ème} étage.

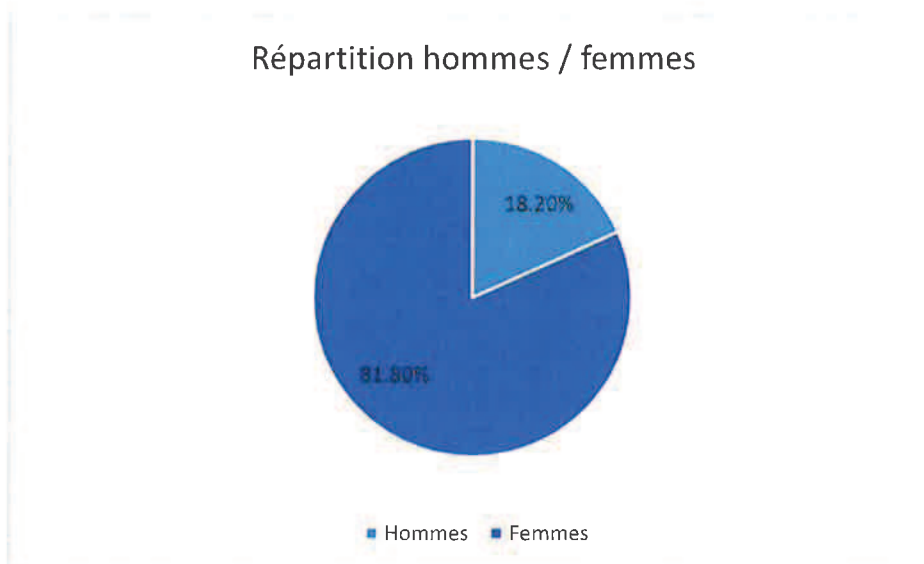
Un grand merci pour la confiance témoignée, la collaboration et la compréhension de chacun durant 2015, que ce soit les collaborateurs, les familles, les bénévoles ou les autorités.

Sandra Menoud, directrice

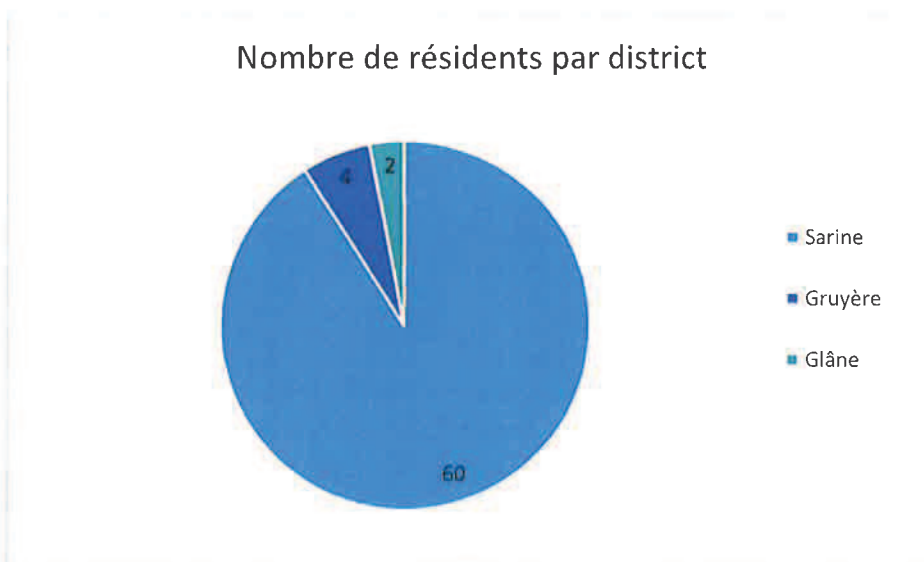
Farvagny, le 22 mars 2016

Statistiques concernant les résidents

Durant l'année 2015, 66 personnes ont résidé au HMG, selon la répartition suivante :

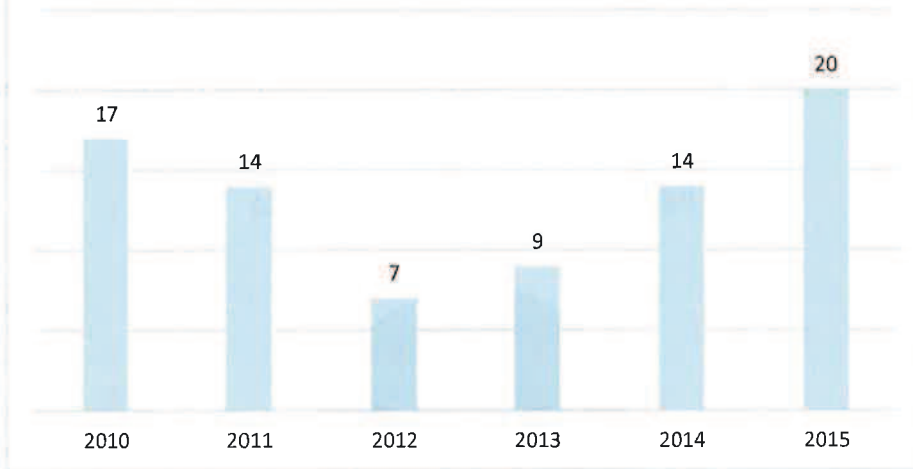


Provenance de ces 66 personnes



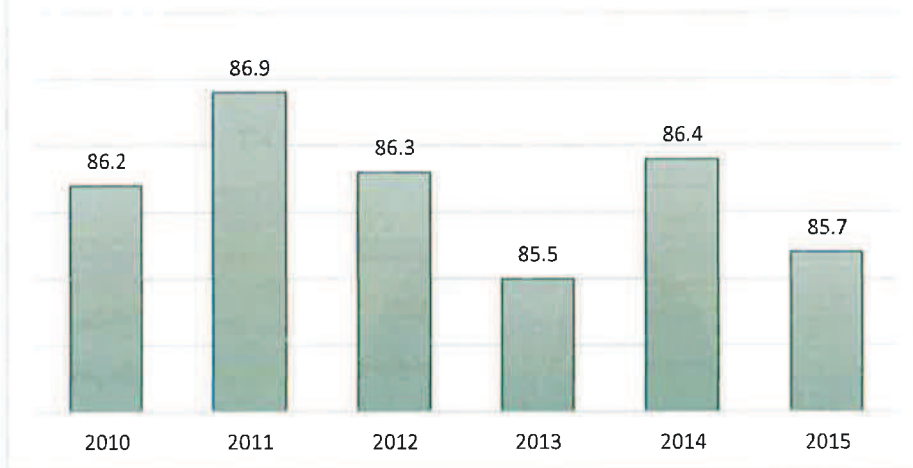
A relever que sur 66 personnes ayant séjourné au HMG durant l'année 2015, 60 proviennent du district de la Sarine.

Nombre de décès par année



Durant l'année 2015, 20 personnes sont décédées.

Age moyen des résidents



L'âge moyen des résidents reste toujours assez stable.

Le taux d'occupation de l'année 2015 a été de 98.69 %

	2010	2011	2012	2013	2014	2015
Journées pension	17317	17330	17502	17440	17299	17292
Journées soins	17095	17156	17422	17359	17202	17231
Hospitalisations	202	134	32	76	94	41
Vacances	20	39	48	5	24	20

Taux d'occupation selon journées effectives	2010	2011	2012	2013	2014	2015
	98.84 %	98.92 %	99.62 %	99.54 %	98.74 %	98.69 %

Niveau de dépendance des résidents selon RAI

au 31 décembre 2015

	2012	2013	2014	2015
RAI 1	0	0	0	0
RAI 2	7	5	3	2
RAI 3	2	1	2	2
RAI 4	6	7	4	6
RAI 5	7	4	4	5
RAI 6	8	3	5	5
RAI 7	10	14	19	17
RAI 8	7	7	4	4
RAI 9	0	6	6	3
RAI 10	1	1	1	1
RAI 11	0	0	0	0
RAI 12	0	0	0	0

Depuis 2012, on peut constater que le niveau RAI 2, soit les résidents indépendants, a bien diminué et nous nous retrouvons à fin 2015 avec uniquement 2 cas RAI 2

Satisfaction des résidents 2015

L'enquête de satisfaction effectuée au mois de septembre 2015 détermine le niveau de satisfaction des résidents par rapport aux points énumérés ci-dessous. Le nombre de personnes ayant participé est de 32 sur 48.

Le taux de participation est ainsi de 66.66 %.

Le tableau ci-après résumant cette enquête nous permet d'affirmer que les résidents sont très satisfaits des prestations du home, pour 71 % d'entre eux. A noter un certain nombre de questions sans réponse traduisant le fait que chacun n'est pas amené à utiliser les services mis à disposition.

A relever aussi qu'un certain nombre de résidents ayant des troubles cognitifs importants ne comprennent pas toute la signification des questions, oublient ou n'acceptent pas leur placement, etc... Il est important de considérer cette enquête comme un indicateur de tendance et non pas comme une situation réelle et complètement représentative.

l'affirmation est

A	B	C	D	pas de réponse
<i>toujours valable</i>	<i>valable la plupart du temps</i>	<i>parfois valable</i>	<i>ne correspond pas du tout</i>	

Le home est ma nouvelle maison

1. Je me sens bien au home	19	10	2	0	1
2. Le home est dans l'ensemble bien organisé	18	13	0	0	1
3. La vie communautaire est agréable	16	13	1	1	1
Représentation en %	55.2 %	37.5 %			

L'établissement

4. Je me sens bien dans ma chambre	27	4	0	0	1
5. Les salles communes sont accueillantes	19	11	1	1	0
6. Tout est bien conçu du point de vue technique	14	14	2	2	0
Représentation en %	62.5 %	30.2 %			

Le personnel

7. Le personnel est aimable	27	4	1	0	0
8. Le personnel m'offre le soutien dont j'ai besoin	23	7	2	0	0
9. Le personnel me respecte	30	1	1	0	0
Représentation en %	83.3 %	12.5 %			

10. Je suis satisfait des soins reçus	24	7	1	0	0
11. Je reçois les informations nécessaires	22	8	2	0	0
12. Je me sens en sécurité	29	3	0	0	0
13. Je suis satisfait avec mon médecin	28	2	1	1	0
14. La nuit, je me sens bien accompagné	25	7	0	0	0
Représentation en %	80 %	16.8 %			

Les repas

15. La cuisine est appétissante	24	4	3	0	1
16. Les repas sont variés	23	6	3	0	0
17. Le personnel en salle à manger est serviable	27	3	0	0	2
Représentation en %	77.1 %	13.5 %			

L'animation

18. Je suis au courant des activités proposées	25	5	0	1	1
19. Je participe à une ou plusieurs activités	15	11	3	1	0
20. Il y a suffisamment d'activités proposées	19	8	2	1	2
Représentation en %	61.4 %	25 %			

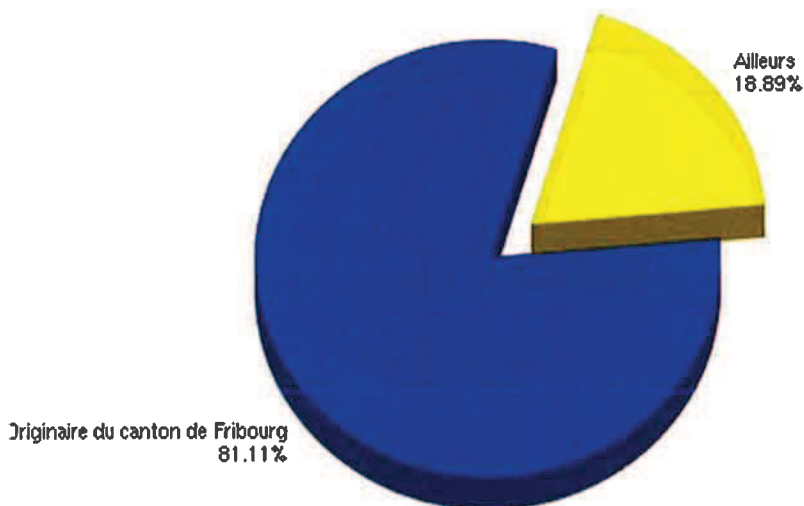
La propreté

21. Ma chambre est propre	23	8	1	0	0
22. Mes habits sont bien entretenus	28	3	1	0	0
Représentation en %	79.6 %	17.2 %			

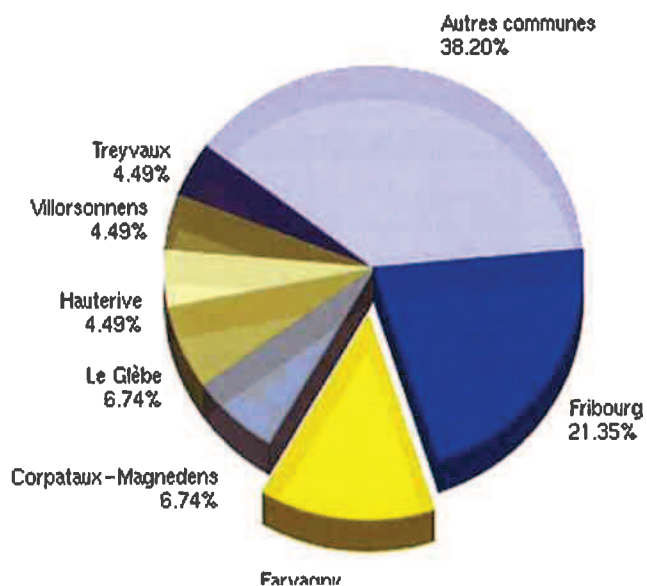
Total général en %	71.3 %	21.8 %			
--------------------	--------	--------	--	--	--

Statistiques relatives aux demandes d'admissions pour l'année 2015

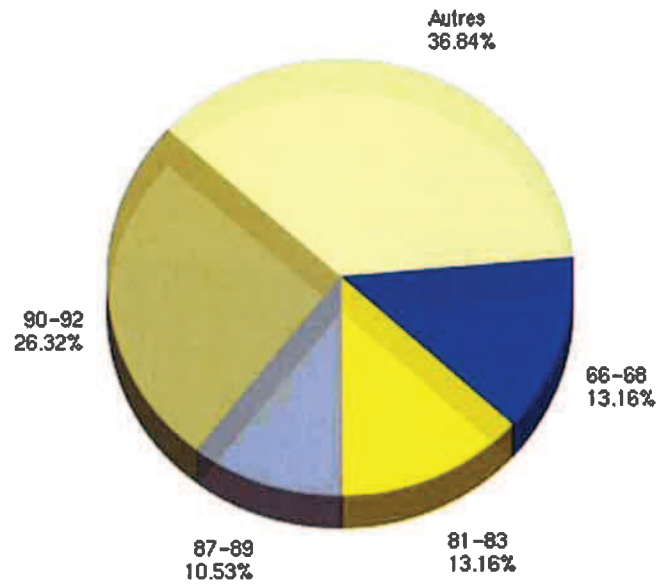
Home médicalisé du Gibloux - Demandes selon le lieu d'origine



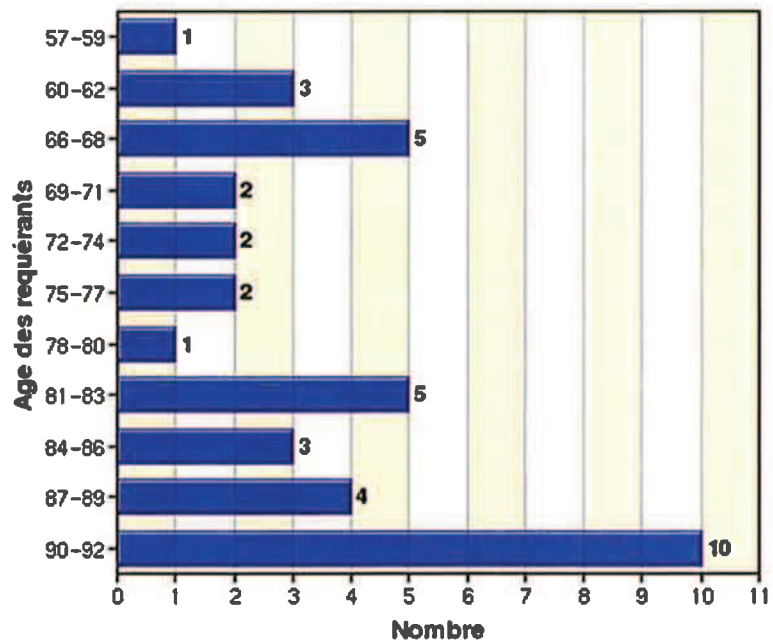
Home médicalisé du Gibloux - Demandes selon la commune de domicile



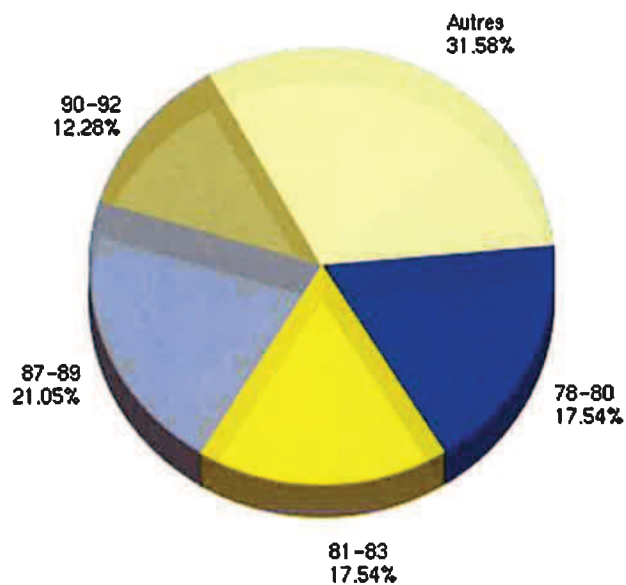
Home médicalisé du Gibloux - Structure de l'âge (hommes)



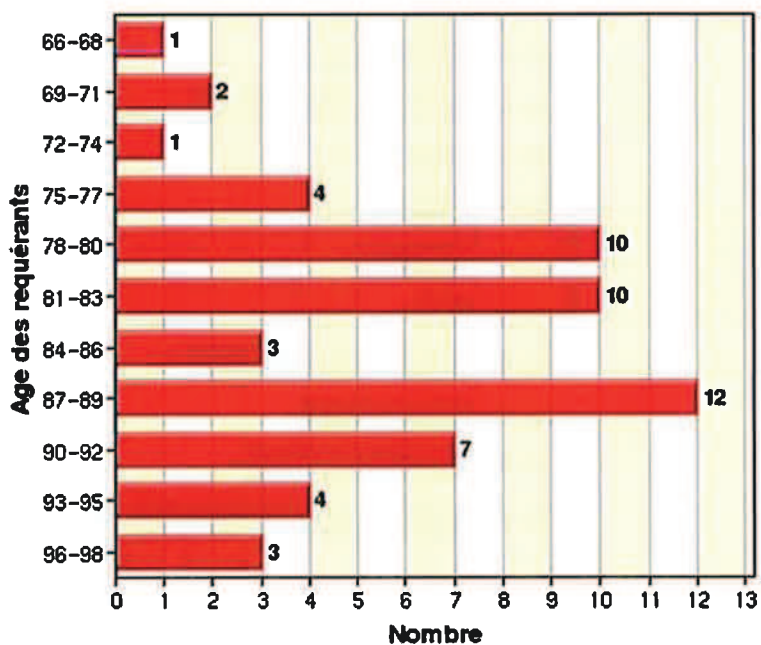
Home médicalisé du Gibloux - Structure de l'âge (hommes)



Home médicalisé du Gibloux - Structure de l'âge (femmes)

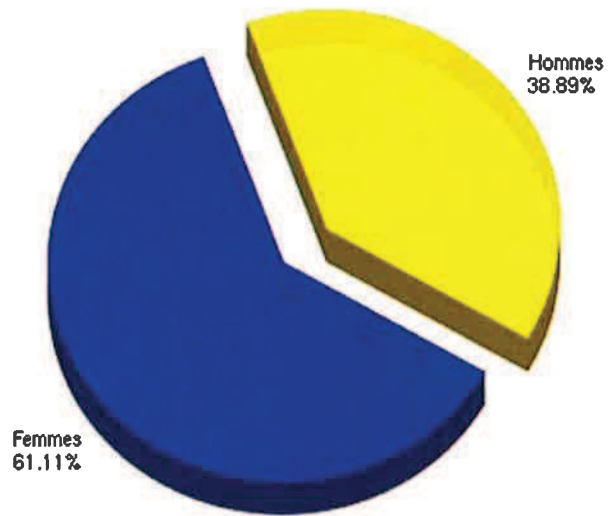


Home médicalisé du Gibloux - Structure de l'âge (femmes)

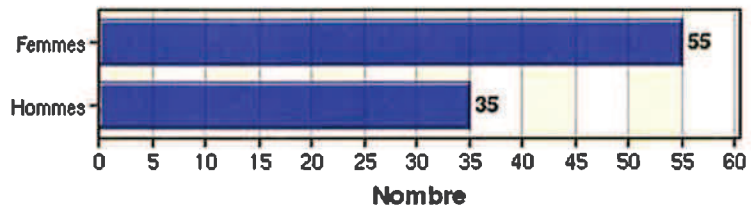


On s'aperçoit que dans la structure de l'âge des hommes, la tranche des 90-92 ans est la plus importante en demandes d'admissions, alors que chez les femmes, il s'agit de la tranche d'âge des 87 – 89 ans.

Home médicalisé du Gibloux - Distribution selon les sexes



Home médicalisé du Gibloux - Distribution selon les sexes

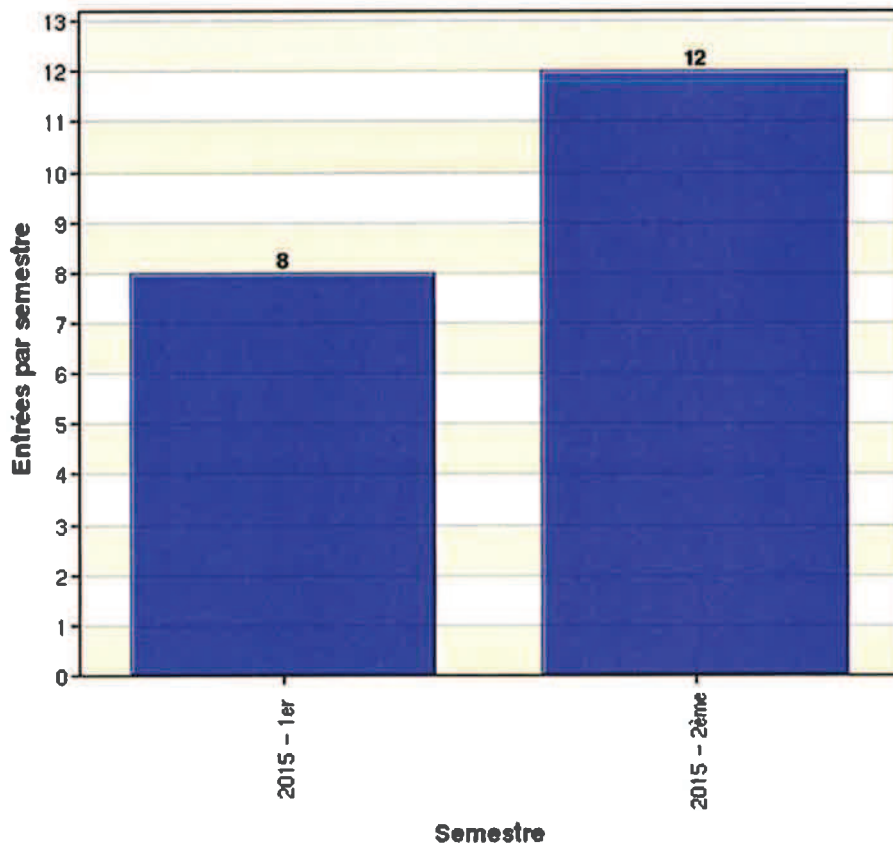


Le nombre de demandes d'admissions pour les femmes sont nettement supérieures à celui des hommes. Pour preuve, 54 femmes ont séjourné au HMG durant 2015 pour 12 hommes.

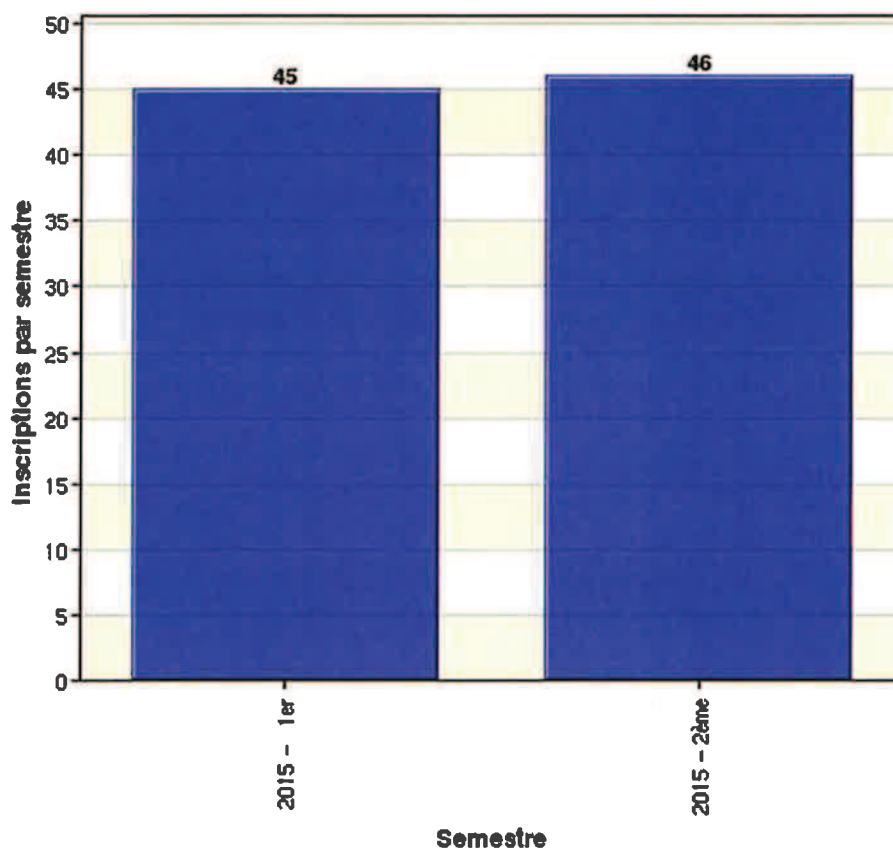
Home médicalisé du Gibroux - Entrée désirée



Home médicalisé du Gibroux - Nombre d'entrées par semestre - Liste détaillée



Home médicalisé du Gibloux - Nombre d'inscriptions par semestre



On constate que la proportion la plus élevée des demandes d'admissions sont urgentes et requièrent une entrée immédiate. Les inscriptions s'établissent en dernier recours, lorsque la situation n'est plus du tout gérable à domicile ou lors de l'impossibilité d'un retour à domicile. En principe, les cas urgents sont inscrits dans au moins 3 homes de la région et dès qu'une possibilité s'offre à eux, une entrée est effectuée, mais pas nécessairement dans le home choisi en premier lieu par le requérant.

Statistiques concernant le personnel

Au 31.12.2015

Direction / administration	Unités EPT	Nombre de personnes
Directeur	1.0	1
Comptable	0.7	1
Secrétaire	0.4	1
Total	2.1	3

Soins et accompagnement	Unités EPT	Nombre de personnes
Infirmier-chef	0.5	1
Infirmier(ères) diplômé(es)	7.65	11
Animatrice socio-culturelle	0.8	1
Total tertiaire	8.95	13

Soins et accompagnement	Unités EPT	Nombre de personnes
ASSC	4.7	5
Infirmières assistantes	1.1	2
Total secondaire II	5.8	7

Soins et accompagnement	Unités EPT	Nombre de personnes
Auxiliaires de santé	7.61	14
Aides-infirmières	1.6	5
Aides-soignantes cert.	15.79	20
Animatrices	0.7	2
Total	26.24	41

Soins et accompagnement		
Total	40.45	61

Exploitation	Unités EPT	Nombre de personnes
Chef de cuisine	1.0	1
Cuisine	3.8	5
Cafétéria	1.15	3
Intendant	0.8	1
Lingerie	0.85	2
Nettoyage	2.7	5
Conciergerie	1.0	1
Aide-concierge/chauffeur	1.0	1
Total	12.3	19

Formation	Unités EPT	Nombre de personnes
Apprentie cuisinière	1.0	1
Apprentie soins	1.0	1
Stagiaires ASSC	3.0	3
Total	5.0	5

Totaux	EPT	Nombre de personnes
	59.85	88

Evaluation du degré de satisfaction du personnel

Enquête effectuée en septembre 2015

57 questionnaires rentrés sur 88 = 64.7 %

Cette enquête est menée annuellement par tous les EMS qui ont adhéré à la démarche qualité QUAFIPA

1 = insuffisant

2 = moyen

3 = bon

4 = excellent

Comment évaluez-vous votre degré de satisfaction par rapport ?

Comment évaluez-vous votre degré de satisfaction par rapport	Score moyen
à votre place de travail	3.26
à vos activités	3.26
à l'autonomie qui vous est laissée	3.26
aux responsabilités données	3.18
au soutien qu'on vous apporte pour atteindre vos objectifs	3.18
à la collaboration dans l'équipe	3.46
à la collaboration avec vos supérieurs	3.43
à la sécurité du travail	2.86
aux possibilités de vous former	2.56
à votre salaire	2.71
à l'organisation de votre secteur	3.02
à l'organisation dans l'EMS	2.81
à l'écoute de vos demandes et préoccupations	3.04
à la communication des informations	3.0
à l'égalité de traitement dans votre secteur	3.10
au climat de travail	3.06
à l'image de l'institution	3.22
à la collaboration entre les services de l'EMS	2.90

Moyenne : 3.07

ANIMATIONS / MANIFESTATIONS 2015

Durant toute l'année	<ul style="list-style-type: none"> • gymnastique douce individuelle et collective - atelier bien-être • atelier cuisine (pâtisserie, épluchage des légumes) - atelier décoration • revue de presse - lectures de livres - atelier d'écriture • histoire de la région narrée par un bénévole - après-midi patois • visites avec le chariot magique - animations individuelles – balades autour du home • activités intergénérationnelles avec les classes d'école de la région • jeux de cartes à la cafétéria - jeux multimédia (bowling, quizz, « Des chiffres et des lettres »...) • loto musical - atelier mémoire - « Au rendez-vous de la bonne humeur » • projection de films, de documentaires ou d'images de voyage sur grand écran • animations musicales - chorale des résidents • Conseil des résidents et assemblée des résidents • participation à la création du journal institutionnel « Le Giblotin » • repas anniversaire • diverses sorties - invitations pour un goûter - repas au restaurant • emplettes dans les centres commerciaux - sorties individualisées • animations spirituelles (messes, prières, causeries célébrantes avec la Pasteure et l'Abbé)
En automne et en hiver	<ul style="list-style-type: none"> • lotos bimensuels • repas fondue ou crêpes • zoothérapie
Durant la belle saison	<ul style="list-style-type: none"> • goûters à l'extérieur • excursions, verrées dans des buvettes d'alpage
Spécial début d'année	<ul style="list-style-type: none"> • goûter des Rois Mages • messe chantée par l'ensemble G'Imagine à la chapelle de Matran • goûter offert par la société des Dames de Farvagny • repas au restaurant la Croix-Blanche à Posieux • récital de chants à l'église de Corpataux • théâtre en patois au Mouret • goûter offert par le restaurant « l'enfant de bon cœur » à Pont-la-Ville • repas au restaurant le « Gruyérien » à Morlon • verrée au restaurant de l'aérodrome à Ecuwillens • fête de Carnaval avec défilé sur le thème du « jardin »
Spécial printemps	<ul style="list-style-type: none"> • verrée au restaurant « l'Unique » à la Roche • rencontres avec les classes de primaire de Farvagny • concert de gospel par la chorale « Arc en ciel » • visite de la maison de Marguerite Bays à la Pierraz • visite de l'exposition « boutons en fleurs, fleurs en boutons » suivie d'une verrée • sortie en bu avec traversée du pont de la Poya • pèlerinage à Notre Dame des Marches • fête de Pâques • messe chantée par le chœur des dames de Farvagny • concert de la fête des mères par le Quatuor du Gibloux • visite du magasin Emmaüs à Fribourg • thé dansant avec Jojo music au café le Passage à Vuisternens-dvt-Romont • activités avec classe de 1^{ère} et 2^{ème} primaire de Farvagny • repas au restaurant la « Gypsera » au Lac Noir avec ballade autour du lac • concert du chœur d'enfants les « Menestrels » • goûter au Foyer de Bouleyres avec concert du duo « Agatha » • Concert de l'orchestre de chambre fribourgeois à la halle St-Léonard de Fribourg

Spécial été	<ul style="list-style-type: none"> • excursion du Conseil des Résidents • grillades au bord du lac à Gumefens pour chaque unité • goûter chez Stéphanie • verrée à l'auberge « les 4 Vents » à Fribourg • verrée au restaurant le « Sarrasin » à Lossy • goûter à la « Maison St-Joseph » • fête nationale (musique et allocution par les résidents) • verrée au restaurant « La Salamandre » à Portalban • après-midi récréatif à la « Ferme pour tous » à Tinterin • pèlerinage à la grotte de Lourdes à Grandvillard • repas à la buvette d'alpage « Chez Boudji » en dessus de Broc • verrée sur la terrasse du Restaurant du Golf à Pont-la-Ville • spectacle « rions, chantons, dansons, voici la Bénichon » au Bicubic à Romont
Spécial automne	<ul style="list-style-type: none"> • bénichon et animation musicale par Jeannine Sauterel • verrée à la buvette « Feyerssaga » en-dessus de Plasselb • vernissage de l'exposition « Y a pas d'âge pour ... » à Matran • sortie à la boutique « Zig-Zag » • démonstration de fabrication de fromage à la buvette des « Invuettes » suivie d'une raclette • fête des retrouvailles avec les résidents de Farvagny • visite de la maison de Marguerite Bays à la Pierraz • visite de l'exposition « traditions et paysages de la Gruyère » au home d'Humilimont • visite des cimetières pour la Toussaint • concert « musique, charme, légèreté » • activités avec classe de 2^{ème} primaire de Farvagny
Spécial fin d'année	<ul style="list-style-type: none"> • stand au marché de Noël à Farvagny • Noël des aînés à Farvagny • visite de Saint-Nicolas et de ses flonflons et goûter • activités et jeux avec classe de 4^{ème} primaire • messe à la chapelle des « Marches » à Broc • contes « Dans l'Esprit de Noël » par Dominique Pasquier • visite de la crèche provençale de Damien Chatton à Posieux • messe de Noël chantée par la chorale des résidents • rétrospective des animations de l'année 2015 en images • bal du Nouvel-an avec Jean-Marc Pürro

Comptes 2015 / SOINS

	Comptes 2015		Budget 2015		Comptes 2014	
	Charges	Produits	Charges	Produits	Charges	Produits
HOME MEDICALISE	7'061'676.63	7'061'676.63	7'159'108.00	7'159'108.00	7'379'563.40	7'379'563.40
SOINS	4'121'755.78	4'121'755.78	4'116'565.00	4'116'565.00	4'437'261.88	4'437'261.88
410.301.00 Traitement personnel soignant	3'233'794.30		3'095'080.00		3'060'613.75	
410.310.00 Salaire médecin répondant/dotation Matran	8'656.65		174'000.00			
410.301.09 Allocations familiales - employeurs	60'716.25		47'160.00		52'776.75	
410.303.00 Cotisation AVS/AI/APG/AC	284'883.70		263'285.00		270'118.30	
410.304.00 Cotisation LPP	230'759.55		293'970.00		323'847.25	
410.305.00 Cotisation accident, maladie LAA	46'688.40		42'375.00		43'443.25	
410.307.00 Avance AVS soins	31'249.80				25'271.60	
410.309.00 Contribution frais de formation	28'870.40		23'385.00		15'090.00	
410.309.01 Prestations pour le personnel	2'698.35				1'785.00	
410.310.00 Traitement médecin répondant	2'658.50		7'500.00		3'450.00	
410.390.00 Imputation interne frais personnel						
410.409.00 Recettes formation						
411.432.01 Soins LAMal et accompagnement		3'889'391.00		3'763'750.00		4'247'479.00
411.432.03 Prestations médicales		129'232.50		128'775.00		129'015.00
411.432.04 Assistance pharmaceutique (produit)		22'400.30		22'320.00		22'362.60
411.432.05 Rétribution médecin répondant		7'404.85		7'500.00		8'605.50
411.432.08 Correctifs soins 2013			-		14'238.74	
411.432.09 Correctifs soins 2012						
411.432.10 Correctifs soins 2014	15'483.80				456'318.10	
411.432.11 Correctifs soins 2015		36'228.05		175'505.00		-
412.313.00 Matériel médical LIMa	135'936.83		136'500.00		131'512.07	
412.313.08 Matériel médical non LIMa	16'958.95		10'990.00		16'434.47	
412.313.081 Recettes non LIMa		13'700.00		8'585.00		8'649.50
412.313.07 Restitution du pot commun santé suisse		9'116.65		10'130.00		4'905.35
412.313.09 Attribution au pot commun santé suisse						
412.313.10 Assistance pharmaceutique (charge)	22'400.30		22'320.00		22'362.60	
413.382.01 Attribution réserve administration (expl.)			-			
413.482.01 Prélèvement réserve administration (expl.)		14'282.43				16'244.93

Comptes 2015 / EXPLOITATION

	Comptes 2015		Budget 2015		Comptes 2014	
	Charges	Produits	Charges	Produits	Charges	Produits
HOTELLERIE	2'203'338.92	2'203'338.92	2'279'330.00	2'279'330.00	2'203'268.61	2'203'268.61
410.301.02 Traitement personnel administratif	305'852.40		321'125.00		318'703.70	
410.301.03 Traitement personnel de cuisine	332'349.75		290'000.00		327'545.45	
410.301.04 Traitement personnel de la cafétéria	70'842.90		64'670.00		70'380.55	
410.301.05 Traitement personnel d'intendance	331'519.40		334'280.00		288'201.95	
410.301.06 Traitement personnel de conciergerie	130'256.95		132'725.00		133'015.30	
410.301.08 Traitement personnel stagiaire			3'360.00		5'040.00	
410.301.09 Allocations employeurs	10'882.50		11'430.00		11'040.00	
410.303.00 Cotisation AVS/AI/APG/AC	103'906.75		95'725.00		102'542.00	
410.304.00 Cotisation LPP	82'209.10		109'080.00		124'224.75	
410.305.00 Cotisation accident, maladie LAA	17'144.35		15'620.00		16'317.60	
410.309.00 Contribution frais de formation	929.60		4'950.00		5'706.65	
410.310.00 Part. retraite anticipée	47'612.10		67'300.00		18'448.70	
410.317.00 Dédommagement déplacement	3'230.60		4'960.00		2'512.30	
410.318.00 Frais de livraison repas à domicile	11'151.00		11'700.00		11'274.00	
410.382.00 Frais pour personnel	280.00		8'270.00		4'850.00	
410.382.02 Reconnaissance pers hôtelier					5'716.15	
410.469.00 Dons pour personnel				2'500.00		3'064.35
410.490.01 Imputation interne salaires hôtellerie FJ		30'061.75		28'710.00		30'005.45
410.490.02 Imputation interne ch. soc. FJ		6'418.22		6'215.00		6'833.71
410.490.03 Imputation interne frais pers. FJ				0.00		0.00
410.382.01 Attribution réserve dons personnel						
410.482.00 Prélèvement réserve dons personnel				3'000.00		675.80
410.490.00 Imputation interne gestion salaires ACG		4'590.00		4'320.00		4'320.00
411.300.00 Traitement et jetons commission	6'341.25		9'000.00		8'476.55	
411.310.00 Fournitures de bureau	8'633.08		9'000.00		8'840.80	
411.490.00 Imputation interne frais bureau FJ				2'660.00		0.00
411.310.01 Frais animation/matériel	1'250.65		2'400.00		4'668.30	
411.310.02 Frais animations/manifestations - divers	11'254.40		7'900.00		9'856.55	
411.310.03 Frais pour Giblotin	11'570.40		11'160.00		12'977.60	
411.310.04 Abonnement journaux et revues	3'237.40		3'330.00		3'470.40	
411.315.00 Frais de véhicules	18'261.90		17'475.00		11'012.85	

411.318.00	Frais administratif, port et téléphones	19'734.10		21'400.00		27'043.90	
411.319.00	Taxes et cotisations diverses	21'813.25		23'590.00		21'046.00	
411.319.01	TVA	6'696.60		8'000.00		6'764.80	
411.319.02	Prov. pour pertes sur débiteurs			0.00		0.00	
411.319.03	Honoraires juridiques (débiteurs)	3'488.05		0.00		4'634.10	
411.390.00	Imputation interne frais administration générale	39'444.65		79'085.00		26'920.00	
411.390.01	Imputation interne frais bancaires	1'599.00		2'000.00		1'849.68	
411.390.02	Imput. int. intérêt compte courant	323.30				38.45	
411.490.03	Imput. Int. capitaux et impôts anticipés		970.05		300.00		327.67
411.432.00	Taxes d'hébergement		1'521'696.00		1'530'585.00		1'522'312.00
411.432.02	Repas journalier (sans Foyer de jour)		314'220.00		306'000.00		303'126.00
411.490.02	Imp. int. repas Foyer de jour		20'270.00		18'300.00		19'450.00
411.432.08	Encaissements transp. repas à domicile		11'151.00		11'700.00		11'274.00
411.434.00	Taxes téléphones		15'579.60		13'100.00		15'605.85
411.434.01	Recettes bus		75.00		0.00		
411.490.00	Imp. FJ contribution bus		2'800.00		3'000.00		3'000.00
411.435.00	Recettes cafétéria et repas soumis TVA		156'204.35		195'400.00		178'035.36
411.435.01	Recettes diverses		32'563.20		21'950.00		27'094.10
411.435.02	Recettes Giblotin		9'751.65		12'000.00		11'208.05
411.435.03	Recettes animation		8'045.15		5'000.00		16'077.80
411.469.00	Dons pour résidents		1'904.05		1'600.00		1'609.70
411.482.01	Prélèvement réserve dons résidents		6'267.10		6'510.00		2'222.80
411.482.01	Attribution réserve dons résidents			0.00		0.00	
411.482.03	Autres charges d'exploitation		195.15			6'830.00	
412.313.01	Alimentation cuisine - cafétéria - FJ	299'219.95		291'100.00		293'723.69	
412.313.04	Matériel à usage unique	9'479.00		12'000.00		12'850.99	
412.313.05	Articles de ménage	4'164.15		7'195.00		2'924.40	
412.313.07	Produits de lessive-nettoyage	17'782.99		14'000.00		14'548.70	
412.490.00	Imputation interne ch. ménagères FJ		3'000.00		2'750.00		2'750.00
412.318.00	Prestations de tiers	49'196.70		50'000.00		51'611.30	
413.311.01	Outillage et matériel divers	10'701.45		11'700.00		13'402.46	
413.490.00	Imp. int. autres charges d'expl. FJ		2'660.00				
413.312.00	Electricité	36'393.15		38'000.00		32'876.05	
413.312.01	Gaz	1'997.00		2'600.00		2'018.20	
413.312.02	Eau	10'050.40		12'000.00		14'939.40	
413.312.03	Chauffage	41'140.80		51'845.00		39'509.50	
413.490.00	Imputation interne frais énergie FJ		3'500.00		3'375.00		3'375.00

413.314.						
01	Entretien-réparation bâtiment	1'682.50		5'000.00		200.00
413.314.						
02	Aménagement extérieur	1'155.55		2'500.00		2'419.00
413.315.						
00	Entretien - réparation équipement	83'838.19		86'855.00		97'328.34
413.318.						
01	Assurances bâtiment	10'849.45		10'850.00		10'849.45
413.318.						
02	Assurances choses / RC	11'001.75		11'650.00		11'618.05
413.427.						
00	Produits des locations		10'960.00		15'000.00	13'050.00
	Imputation sur agrandissement		24'973.40			
413.490.						
00	Imp. FJ location / frais financiers		15'678.40		15'680.00	15'678.40
413.427.						
01	Location Parking CO	2'500.00		2'500.00		2'500.00
413.482.	Attribution réserve admin.					
02	(exploitation)	10'175.31				
413.482.	Prélèvement rés. admin.					
02	(exploitation)			69'675.00		12'172.57

Comptes 2015 / FRAIS FINANCIERS

FRAIS FINANCIERS	Comptes 2015		Budget 2015		Comptes 2014	
	Charges	Produits	Charges	Produits	Charges	Produits
FRAIS FINANCIERS	932'461.66	932'461.66	391'778.00	391'778.00	387'930.55	387'930.55
413.390.0 3 Imput. interne intérêts dettes	77'540.10		78'755.05		93'874.45	
413.390.0 4 Imput. int. amort. obligat. bâtiment	227'375.00		227'375.00		227'375.00	
413.390.0 4 Imput. Int. Amort. Oblig. Bât. Suppl.					0.00	
413.390.0 4 Imput int amort oblig bâtiment NON CODEMS	127.20		127.20		127.20	
413.390.0 4 Imput int amort oblig bâtiment SUPPL.	3'475.90					
413.390.0 4 Imput int amort oblig bâtiment SUPPL. LOYER Matran	146'000.00					
413.390.0 5 Imput. int. amort. obligat. équipements	22'366.00		22'366.00		22'366.00	
413.390.0 5 Imput int amort oblig équip NON CODEMS	22'186.10		22'186.10		20'973.65	
413.390.0 5 Imput int amort oblig équip SUPPL.	106'243.42		22'186.10		20'973.65	
413.390.0 6 Imput. Int. Amort véhicule	10'325.00		15'000.00		0.00	
413.390.0 6 Imput. Int. Amort véhicule SUPPL.	30'975.00		15'000.00		0.00	
413.390.0 8 Imput. int. amort. système qualité	11'000.00		11'000.00		11'000.00	
413.390.0 8 Imput. int. amort. système qualité NON CODEMS	14'316.25		13'021.00		12'214.25	
413.390.0 8 Imput. int. amort. système qualité SUPPL.	20'589.75		13'021.00		12'214.25	
413.452.0 0 Participation CODEMS		309'411.60		331'778.00		321'351.60
413.452.0 1 Participation communes membres (frais fin.)		60'000.00		60'000.00		30'000.00
413.452.0 2 Participation extra. communes amortissements		307'284.07		60'000.00		30'000.00
413.452.0 3 Participation extra. communes réserves		239'941.94		60'000.00		30'000.00
413.319.0 0 Perte extraordinaire sur débiteurs						
413.382.0 1 Attribution réserve admin. (frais financiers)	239'941.94		1'947.65			
413.482.0 1 Prél. réserve admin. (frais financiers)		15'824.05				36'578.95
Excédents de charges ou produits	-		-		-	

Comptes 2015 / FOYER DE JOUR

	Comptes 2015		Budget 2015		Comptes 2014	
	Charges	Produits	Charges	Produits	Charges	Produits
FOYER DE JOUR	351'346.28	351'346.28	371'435.00	371'435.00	351'102.36	351'102.36
410.301.0 1 Traitement personnel foyer de jour	189'700.55		157'220.00		164'097.85	
410.301.0 8 Traitement stagiaires-civilistes	18'110.25		46'300.00		29'741.70	
410.301.0 9 Allocations employeurs	1'721.25		3'150.00		3'150.00	
410.309.0 0 Frais de formation/indemnités stage + frais	3'307.60		2'250.00		4'194.75	
410.310.0 0 Traitement médecin répondant					0.00	
410.390.0 0 Imputation interne salaires admin. + div	30'061.75		28'710.00		30'005.45	
410.303.0 0 Cotisation AVS/AI/APG/AC	17'888.35		14'215.00		16'256.50	
410.304.0 0 Cotisation LPP	13'716.00		17'320.00		18'797.00	
410.305.0 0 Cotisation accident, maladie LAA	3'010.60		2'290.00		2'662.85	
410.390.0 0 Imputation interne ch. Soc.	6'418.22		6'215.00		6'833.71	
411.310.0 1 Frais d'animation matériel	2'346.50		1'000.00		1'588.80	
411.310.1 0 Dons pour les hôtes et atelier FJ		323.00		400.00		390.00
411.310.1 1 Attribution prov. marketing foyer de jour			0.00			
411.390.0 0 Imp. int. repas journalier	20'270.00		18'300.00		19'450.00	
411.315.0 1 Frais transports chauffeurs foyer jour	16'097.25		47'000.00		25'993.65	
411.318.0 0 Frais administratifs	365.60		2'660.00		3'526.70	
411.390.0 1 Imputation interne charges ménagères	3'000.00		2'750.00		2'750.00	
411.390.0 2 Imputation interne énergie	3'500.00		3'375.00		3'375.00	
411.390.0 20 Imputation interne contribution bus	2'800.00		3'000.00		3'000.00	
411.390.0 3 Imputation interne entretien - réparations			0.00		0.00	
411.390.0 4 Imputation interne autres frais admin	2'660.00		0.00		0.00	
411.390.0 4 Imputation interne loyer / frais financiers	15'678.40		15'680.00		15'678.40	
411.400.0 0 Correctif 2014	693.96					
411.410.0 0 Médecin répondant						
411.432.0 3 Transports hôtes		17'257.00		47'000.00		21'418.50
411.432.0 4 Taxes repas journalier		20'270.00		18'300.00		19'450.00
411.432.0 5 Taxes foyer de jour		81'080.00		73'200.00		77'800.00
411.432.0 6 Part. ass. mal. foyer de jour		90'432.00		82'980.00		84'150.00
411.452.0 0 Participation CODEMS						
411.469.0 1 Subventions pour foyer de jour		126'305.88		133'875.00		132'215.46
413.382.0 2 Attribution réserve admin. (exploitation)						

413.482.0 Prélèvement rés. admin. 2 (exploitation)						
413.482.1 Recettes frais financiers 0 (CODEMS)		15'678.40		15'680.00		15'678.40
Excédents de charges ou produits	-		-		0.00	

INVESTISSEMENTS

	Comptes 2015		Budget 2015		Comptes 2014	
	Dépenses	Recettes	Dépenses	Recettes	Dépenses	Recettes
HOME MEDICALISE	4'224'295.15	-	5'012'000.00	-	1'385'560.45	-
Qualité SIEMS						
BATIMENT - EQUIPEMENT	4'224'295.15	-	5'012'000.00	-	1'385'560.45	-
BATIMENT	4'224'295.15		5'000'000.00		1'321'647.35	
Agrandissement	4'120'295.15		5'000'000.00		1'279'647.35	
Agrandissement NON CODEMS	104'000.00				42'000.00	
EXPLOITATION	-		-		41'300.00	
Véhicule Bus Renault NON CODEMS					41'300.00	
SOINS						
EQUIPEMENTS "NON CODEMS"	-		12'000.00		22'613.10	
Hardware (remplacement)					10'529.00	
Matelas Primo					8'164.80	
Chaises roulantes					3'919.30	
Matelas Changement	-		12'000.00			
Excédents de charges ou produits	4'224'295.15		5'012'000.00	-	1'385'560.45	

BILAN

		31.12.2014	31.12.2015
1	ACTIF	8 546 180.56	13 243 328.17
10	ACTIFS MOBILISES	1 728 870.06	2 816 702.14
1000	CAISSES	9 189.20	7 415.95
100000	Caisse principale	8 305.40	6 998.35
100100	Fds de caisse Selecta Matran	190.00	
100200	Caisse animation	259.95	104.25
100300	Caisse Euros	430.00	
100400	Caisse Foyer de Jour	3.85	313.35
1020	BANQUE	1 026 637.91	1 395 083.25
102000	BCF 16.16.080.050-09	1 025 664.70	1 379 896.85
102100	Raiffeisen 8608 1	884.00	15 013.15
102450	Crédit Suisse 727162-41-2	12.16	77.05
102500	UBS 260-66895802.0	77.05	96.20
1040	TITRES	200.00	200.00
104000	Part sociale Raiffeisen	200.00	200.00
1050	DEBITEURS	903 622.60	868 008.70
105000	Débiteurs/résidents/CM/SPS	1 341 195.60	1 220 576.30
105005	Acomptes subventions SPS	805 000.00-	701 461.20-
105250	Débiteurs Foyer de jour	30 397.00	23 384.00
105400	Débiteur CODEMS	337 030.00	325 090.00
105500	Avances aux résidents		419.60
105502	C/courant employés		
105600	Compte d'attente		
105700	Attente (pmt interne déb.-cré.)		
1060	AUTRES DEBITEURS	87 945.95	716 255.26
106000	Débiteur service social	3 978.20	77 733.00
106030	Débiteur association des communes	60 996.40	608 488.36
106050	Autres débiteurs	17 976.00	20 917.25
106060	Débiteurs "Journal"	90.00	
106090	Débiteur Santésuisse/AFIPA - Pharm	4 905.35	9 116.65
1061	IMPOT ANTICITES	111.56	41.20
106100	Impôts anticipés	111.56	41.20

1070	STOCKS	124 268.63	110 455.00
107000	Produits alimentaires	28 539.49	31 625.14
107100	Matériel/Soins	10 521.00	10 191.00
107110	Médicaments	22 801.00	20 633.00
107200	Matériel de bureau	9 671.35	5 760.67
107400	Produits nettoyage-lessive	14 354.59	13 124.44
107410	Mat. entretien-réparation	3 121.20	2 616.30
107700	Combustible	35 260.00	26 504.45
1090	ACTIFS TRANSITOIRES	423 105.79-	280 757.22-
109000	Actifs transitoires	18 893.95	19 407.85
109010	Transitoires correctif soins	454 215.20-	318 470.95-
109020	Transitoire correctifs FJ	12 215.46	18 305.88
11	ACTIFS IMMOBILISES au 31.12.2007	3 778 560.15	3 555 670.15
1100	IMMEUBLES	3 778 560.15	3 555 670.15
110000	Immeuble au 31.12.07	11 958 028.95	11 958 028.95
110010	Don et subvent. Immeuble 31.12.07	4 530 847.35-	4 530 847.35-
110090	Fds amort. immeubles au 31.12.07	3 648 621.45-	3 871 511.45-
1101	MOBILIER - EQUIPEMENT		
110100	AUTRES ACTIFS IMMOB. au 31.12.07	2 815 295.50	2 815 295.50
110190	Fds amort. autre actifs im.31.12.07	2 815 295.50-	2 815 295.50-
1102	VEHICULES		
110200	VEHICULES au 31.12.07	91 258.60	91 258.60
110210	Don et subv. véhicules au 31.12.07	91 258.60-	91 258.60-
1103	SIEMS		
110300	SIEMS au 31.12.07	90 337.95	90 337.95
110390	Fds amort. SIEMS au 31.12.07	90 337.95-	90 337.95-
12	ACTIFS IMMOB. dès 01.01.08 CODEMS	229 594.25	191 743.25
1200	IMMEUBLES	122 502.70	118 017.70
120000	IMMEUBLES CODEMS	171 072.95	171 072.95
120900	Fds amort. immeubles CODEMS	48 570.25-	53 055.25-
1210	EQUIP. ET INSTALL. TECHNIQUE	85 091.55	62 725.55
121000	EQUIP. INSTALL. TECH. SOINS CODEMS	95 247.35	95 247.35
121010	EQUIP.NSTAL.TECH. NON SOINS CODEMS	103 004.30	103 004.30
121900	Fds amort. équipement SOINS CODEMS	51 533.10-	61 011.10-
121910	Fds amort. équip. NON SOINS CODEMS	61 627.00-	74 515.00-

1240	MATERIEL INFORMATIQUE	22 000.00	11 000.00
124000	MAT. INFORMATIQUE CODEMS	58 497.75	58 497.75
124900	Fds amort. matériel inform. CODEMS	36 497.75-	47 497.75-
13	ACTIFS IMMOB.dès 01.01.08/COMMUNES	2 809 156.10	6 679 212.63
1300	IMMEUBLES	2 604 520.58	6 679 212.63
130000	IMMEUBLES COMMUNES	4 239.05	4 239.05
130050	IMMEUBLE AGRANDISSEMENT COMMUNES	2 558 917.48	6 679 212.63
130051	Immeuble Agrandissement non codems	42 000.00	146 000.00
130900	Fds amort. immeubles COMMUNES	635.95-	150239.05-
1310	EQUIP. ET INSTALL. TECHNIQUE	128 429.52	106 243.42
131000	EQUIP. ET INSTAL.TECHN. SOINS COMM	179 337.51	179 337.51
131010	EQUIP.INSTALL. TECH. NON SOINS COM	40 136.50	40 136.50
131020	EQUIP. INSTALL. TECH. F. JOUR COMM	2 651.40	2 651.40
131900	Fds amort. équipement SOINS COMMUN	72 619.44-	181988.91-
131910	Fds amort. équip. NON SOINS COMMUN	21 076.45-	40 136.50-
1320	VEHICULES	41 300.00	30 975.00
132000	VEHICULES COMMUNES	91 900.00	91 900.00
132100	Don et subv. véhicules COMMUNES	20 000.00-	20 000.00-
132110	Don Loterie Romande véhicules	30 600.00-	30 600.00-
132900	Fds amort. véhicules COMMUNES		41 300.00-
1340	MATERIEL INFORMATIQUE	34 906.00	20 589.75
134000	MATERIEL INFORMATIQUE COMMUNES	56 528.10	56 528.10
134010	MATERIEL INFORMATIQUE COMMUNE 25%	15 395.10	15 395.10
134900	Fds amort. mat. infor. 20% COMMUNE	35 799.10-	56 528.10-
134910	Fds amort. mat. infor. 25% COMMUNE	1 218.10-	15 395.10-
1360	MARELLE		
136000	INVESTISSEMENT MARELLE COMMUNES	8 599.35	8 599.35
136900	Fds amort. MARELLE COMMUNES	8 599.35-	8 599.35-
2	PASSIF	8 546 180.56	13 243 328.17
20	CAPITAL ETRANGER	8 375 882.79	12 853 019.63
2000	TOTAL CREANCIERS	232 876.05	744 514.19
200000	Créanciers/fournisseurs	216 808.55	727 854.19
200010	Créanciers année précédente	15 000.00	15 000.00
200057	Dépôt Kaeser Yvonne		
200058	Dépôt BERGER Régina	27.50	
200059	Dépôt Marie-Louise Page	130.00	
200060	Dépôt Clerc Noëlie	340.00	960.00

200061	Dépôt Chavannaz Marie-Madeleine	50.00	50.00
200062	Dépôt VONLANTHEN Simone		
200063	Dépôt PACHE Marthe		
200064	Dépôt Clerc Fernande		50.00
200065	Dépôt ELTSCHINGER Ida		
200081	Dépôt JAQUIER Angèle	50.00	
200082	Dépôt Angeloz Marie-Thérèse	200.00	200.00
200083	Dépôt PAPAUX Anna	180.00	180.00
200085	Dépôt SCHENEVEY Marie		
200086	Dépôt BULLIARD Lina	90.00	
200087	Dépôt VOLERY Alice		200.00
200088	Dépôt CHASSOT Joseph		20.00
2001	IMPOT A LA SOURCE	1 523.65	8 575.00
200100	Impôt à la source	216.35-	
200500	Caution "badges" timbreuse	1 740.00	1 600.00
200600	Caution clés électroniques		6 975.00
2010	AUTRES CREANCIERS	29 780.85	30 988.40
201000	Salaires compte de passage		
201005	Allocations familiales	10 515.00-	
201010	AVS-AI-APG-AF		
201020	LAA Mobilière	2 307.65	7 472.90
201030	APG Maladie - Mobilière	3 900.55	8 732.40
201040	LPP	337.10	25 383.25
201041	LPP Assainissement 1%	37 124.15	
201060	Provision 13ème salaire		
201070	Indemnités LAA	182.00	706.50-
201080	Indemnités APG mal. / militaire	3 555.60-	9 893.65-
201090	Compte de liaison ACG		
2040	PASSIFS TRANSITOIRES	58 938.10	19 056.65
204000	Passif transitoire	58 938.10	19 056.65
2065	EMPRUNTS HYPOTHECAIRES	8 019 000.00	12 018 000.00
206600	BCF 25.01.052.767-09	1 484 000.00	1 430 000.00
206620	BCF 30 01 264.827-07 Agrand.	400 000.00	400 000.00
206630	BCF 30 01 313.273-07	1 034 000.00	990 000.00
206640	BCF 30 01 367.798-00 Agrand.	1 000 000.00	1 000 000.00
206760	Raiffeisen 137860.76/1		300 000.00
206800	Raiffeisen 137860.17/1 Agrand.	600 000.00	
206801	Raiffeisen 137860.83 Agrand		1 000 000.00
206810	Raiffeisen 137860.67/1 Agrand.	468 000.00	451 000.00
206820	Raiffeisen 137860.72/1	768 000.00	736 000.00
206830	Raiffeisen 137860.11/1 Agrand.	500 000.00	
206831	Raiffeisen 137860.30 Agrand		800 000.00
206832	Raiffeisen 137860.10 Agrand		1 200 000.00
206840	Raiffeisen 137860.31/1 Agrand		800 000.00
206850	Raiffeisen 137860.90 Agrand		1 500 000.00

206950	BCF 25 01 212.731-08	300 000.00	
206960	BCF 25 01 234.961-04	1 465 000.00	1 411 000.00
2080	PROVISIONS	33 764.14	31 885.39
208010	Provision aménagement 4ème salon	1 174.90	
208020	Provision animation	12 589.24	6 322.14
208030	Provision perte s/débiteurs	20 000.00	20 000.00
208040	Provision souper du personnel		5 563.25
21	CAPITAL PROPRE	170 297.77	390 308.54
2100	CAPITAL PROPRE	48 070.00	48 070.00
210000	Capital	48 070.00	48 070.00
2120	RESERVE FRAIS FINANCIERS	122 227.77	342 238.54
212000	Réserve administration (expl.)	81 294.62	77 187.50
212050	Réserve financière	40 933.15	265 051.04

RESULTATS

	Charges	Produits	Charges – produits
SOINS	4'121'755.80	4'107'473.35	14'282.45
HOTELLERIE	2'193'163.60	2'203'338.92	10'175.30
FRAIS FINANCIERS	932'461.66	916'637.61	15'824.05
FOYER DE JOUR	351'346.30	351'346.30	0
Prélèvement réserve administration			14'282.45
Prélèvement réserve financière			15'824.05
Attribution réserve administration			10'175.30
Résultat net			- 19'931.20

Rapport de l'organe de révision sur les comptes arrêtés au 31 décembre 2015 de l'Association des Communes du Gibloux pour les services régionaux

En notre qualité d'organe de révision, conformément aux dispositions des articles 98d et 98e de la loi sur les communes (LCo), nous avons effectué l'audit des comptes annuels (bilan, compte de fonctionnement, compte d'investissement et engagements hors bilan) de l'Association des Communes du Gibloux pour les services régionaux pour l'exercice arrêté au 31 décembre 2015.

Nous attestons que nous remplissons les exigences légales d'agrément et d'indépendance conformément aux prescriptions légales des articles 98a et 98b de la loi sur les communes (LCo)

Responsabilité du Comité de direction

La responsabilité de l'établissement des comptes annuels incombe au Comité de direction. Le Comité de direction est responsable du choix et de l'application des méthodes comptables appropriées, ainsi que des estimations comptables adéquates.

Responsabilité de l'organe de révision

Notre responsabilité consiste, sur la base de notre audit, à exprimer une opinion sur les comptes annuels. Nous avons effectué notre audit conformément aux prescriptions légales des articles 98d et 98e de la loi sur les communes (LCo) et aux Normes d'audit suisses (NAS). Ces normes requièrent de planifier et de réaliser l'audit pour obtenir une assurance raisonnable que les comptes annuels ne contiennent pas d'anomalies significatives.

Un audit inclut la mise en œuvre de procédures d'audit en vue de recueillir des éléments probants concernant les valeurs et informations fournies dans les comptes annuels. Le choix des procédures d'audit relève du jugement de l'auditeur, de même que l'évaluation des risques que les comptes annuels puissent contenir des anomalies significatives, que celles-ci résultent de fraudes ou d'erreurs. Lors de l'évaluation de ces risques, l'auditeur prend en compte, le cas échéant, le système de contrôle interne relatif à l'établissement des comptes annuels pour définir les procédures d'audit adaptées aux circonstances et non pas dans le but d'exprimer une opinion sur l'efficacité ni sur l'existence de celui-ci. Un audit comprend, en outre, une évaluation de l'adéquation des méthodes comptables appliquées, du caractère plausible des estimations comptables effectuées ainsi qu'une appréciation de la présentation des comptes annuels dans leur ensemble. Nous estimons que les éléments probants recueillis constituent une base suffisante et adéquate pour former notre opinion d'audit.

sorefisa berney sa
association financière

37, bd de perelles
case postale 36
1705 Fribourg
T +41 26 422 88 22
F +41 26 422 88 11

berneyassociates.com

sorefisa berney

Opinion d'audit

Selon notre appréciation, les comptes annuels pour l'exercice arrêté au 31 décembre 2015 sont conformes aux dispositions de droit public en matière de tenue des comptes.

Nous recommandons à l'Assemblée des délégués de l'Association des Communes du Gibloux pour les services régionaux d'approuver les comptes annuels qui lui sont soumis.

Fribourg, le 29 avril 2016

Sorefisa Berney SA
Société Fiduciaire

Bertrand Piller
Expert-réviseur agréé ASR



(Réviseur responsable)
Dominique Seydoux
Expert-réviseur agréé ASR



Documents annexés : Comptes annuels (Bilan, compte de fonctionnement, compte d'investissement, engagements hors bilan)